

INFORME DE XESTIÓN
2015

ÍNDICE

ÍNDICE

ÍNDICE.....	3
Presentación	7
1. Liquidación do orzamento	13
1.1. Liquidación do orzamento de ingresos	15
1.1.1. Comentarios xerais á liquidación do orzamento de ingresos.....	15
1.1.2. Comentarios particulares aos ingresos de cada capítulo orzamentario.....	23
1.1.3. Orzamento de ingresos. Exercicios anteriores.	32
1.2. Liquidación do orzamento de gastos.....	34
1.2.1. Comentarios xerais á liquidación do orzamento de gastos.	34
1.2.2. Comentarios particulares aos gastos de cada capítulo orzamentario.	36
1.2.3. Probas de acceso 2015.	42
1.2.4. Gastos de exercicios pechados.....	43
1.3. Resultados orzamentarios	43
1.3.1. Estado da tesourería.	43
1.3.2. Estado do remanente de tesourería.	44
1.3.3. Resultados	45
2.Xestión de recursos económicos	47
2.1. Xestión de recursos económicos	49
2.1.1. Gastos asociados á función docente e investigadora.	57
2.1.2. Actividades investigación 2015	57
3. Contratación administrativa	61
3.1. Introducción.....	63
3.2. Expedientes licitados no exercicio 2015.....	65
3.3. Volumes totais de licitación e contratación administrativa	79
3.4. Facturación igual ou superior a 18.000 €.....	82
4. Inventario de bens mobles e inmobles	93
4.1. Introducción.....	95
4.2. Relación valorada do inventario de bens mobles e inmobles	105
5. Contabilidade analítica.....	109
Anexo: execución orzamentaria.....	113

PRESENTACIÓN

PRESENTACIÓN

A Memoria Económica da USC 2015 inclúe dous documentos diferenciados: as contas anuais, redactadas conforme ao Plan Xeral de Contabilidade Pública 2010 (PXCP 2010), e o Informe de Xestión, elaborado conforme ao contido establecido nos Estatutos da Universidade de Santiago de Compostela (USC).

Os Estatutos da USC establecen (artigo 176) que a xestión económica e financeira da Universidade de Santiago de Compostela, no marco constituído pola programación plurianual e polo orzamento, reflectirase nas contas anuais.

Segundo o artigo 177, as contas anuais comprenden o balance, a conta de resultado económico patrimonial, o estado de cambios no patrimonio neto, o estado de fluxos de efectivo, o estado de liquidación do orzamento e a memoria. Estes documentos forman unha unidade e debe redactarse con claridade e mostrar a imaxe fiel do patrimonio, da situación financeira, do resultado económico patrimonial e da execución do orzamento da Universidade de conformidade co Plan xeral de contabilidade pública. A Universidade de Santiago de Compostela poderá, adicionalmente, presentar un informe sobre a xestión dos recursos económicos.

A estes efectos, o artigo 178 dos Estatutos establece que:

A memoria económica anual conterá necesariamente:

a) A liquidación definitiva do orzamento, a conta de resultados e o balance de situación.

b) A información dos expedientes de contratación administrativa xestionados no exercicio.

c) Un informe sobre a valoración e a evolución do inventario de bens mobles e inmobles.

d) Un informe polo miúdo sobre a xestión dos recursos económicos.

e) A demais información e documentación esixida pola normativa vixente sobre contabilidade pública.

O Plan Xeral de Contabilidade Pública, aprobado pola Orden EHA/1037/2010, de 13 de abril (BOE 28-04-2010), é de aplicación obrigatoria para as entidades integrantes do sector público administrativo estatal a partir do 1 de xaneiro de 2011, e nel establece que os documentos que integran as contas anuais son:

- Balance de situación
- Conta de resultado económico patrimonial
- Estado de cambios no patrimonio neto
- Estado de fluxos de efectivo
- Estado de liquidación do orzamento
- Memoria.

Estes documentos forman unha unidade e deben ser redactados con claridade e mostrar a imaxe fiel do patrimonio, da situación financeira, do resultado económico patrimonial, e da execución do orzamento da entidade.

O PXCP 2010 establece a obrigatoriedade de incluír nas contas anuais do sector público información sobre uns indicadores financeiros, patrimoniais e orzamentarios (punto 24 da memoria) así como o custo das actividades e indicadores de xestión (punto 25 e 26 da memoria), que serán obrigatorios nas contas do ano 2013.

Tendo en conta o anterior, a presente Memoria Económica da USC 2015 inclúe:

1. Contas anuais 2015
2. Informe de Xestión 2015

O primeiro dos documentos, as Contas Anuais 2015 inclúe:

- A. Balance de situación
- B. Conta de resultado económico patrimonial
- C. Estado de cambios no patrimonio neto, constituído por tres estados:
 1. Estado total de cambios no patrimonio neto
 2. Estado de ingresos e gastos recoñecidos
 3. Estado de operacións coa entidade ou entidades propietarias
- D. Estado de fluxos de efectivo e Estado da tesourería
- E. Estado de liquidación do orzamento
 - I. Liquidación do orzamento de gastos
 - II. Liquidación do orzamento de ingresos
 - III. Resultado de operacións comerciais
 - IV. Resultado orzamentario
- F. Memoria.

En relación ao Balance de Situación (A) obsérvase que o Patrimonio neto da USC ascende a 366,60 millóns de euros e no Estado de Cambios no Patrimonio Neto (C) proporcionase un maior grao de detalle para comprender as variacións experimentadas en dito Patrimonio neto. As débedas con entidades de crédito a longo prazo ascenden a 25,90 millóns de euros e non existen a curto prazo por ter refinanciado os préstamos bancarios con carencia de dous anos (2015-2016). En relación ao activo, por un importe total 501,42 de millóns de euros, diferénciase en corrente e non corrente. O importe do Activo non corrente ascende a 447,10 millóns de euros e o activo corrente a 54,32 millóns de euros.

Na Conta de Resultado Económico Patrimonial (B) obsérvase que o total de ingresos de xestión ordinaria ascenden a 233,61 millóns de euros e os gastos de xestión ordinaria a 234,67 millóns de euros, o que motiva, xunto co deterioro de valor e outras partidas non ordinarias, que o resultado das operacións non financeiras sexa negativo en 0,66 millóns de euros, o resultado das operacións financeiras tamén negativo en 0,53 millóns de euros, e o resultado neto do exercicio (desaforro) ascende a 1,85 millóns de euros.

O Estado de Fluxos de Efectivo (D) informa sobre a orixe e destino dos movementos habidos nas partidas monetarias de activo representativas de efectivo e outros activos líquidos equivalentes, e indica a variación neta sufrida por as mesmas no exercicio. O Estado de Tesourería, e dicir, as existencias bancarias, presenta a 31 de decembro de 2015 un saldo 4,06 millóns de euros e o Fluxo Neto de Tesourería, entendido como a

diferenza entre o total de cobros e pagos do exercicio, é positivo en 2,29 millóns de euros.

O Estado de Liquidación do Orzamento (E), comprende a liquidación do Orzamento de gastos, no que as obrigas recoñecidas netas ascenden a 245,56 millóns de euros (que inclúen operacións financeiras por 9,77 millóns de euros), e a liquidación do Orzamento de ingresos da entidade, no que o importe dos dereitos recoñecidos netos ascenden a 243,16 millóns de euros, sendo o Resultado orzamentario por operacións non financeiras negativo en 3,27 millóns de euros, e o de operacións financeiras positivo en 0,88 millóns de euros, ascendendo, por conseguinte, o Resultado orzamentario negativo do exercicio a 2,40 millóns de euros, sendo positivo o resultado orzamentado axustado por un valor de 1,66 millóns de euros. Inclúese un cadro con información sobre execución dos ingresos públicos, ascendendo os saldos pendentes de cobro do orzamento corrente a 29,51 millóns de euros e os saldos pendentes de cobro de orzamentos pechados a 6,73 millóns de euros.

A Memoria (F) completa, amplía e comenta a información contida nos outros documentos que integran as contas anuais e estrutúrase en 29 apartados, entre os que se atopan os seguintes:

- Organización e actividade
- Bases de presentación das contas
- Normas sobre inmovilizado non financeiro
- Activos financeiros
- Pasivos financeiros
- Transferencias e subvencións
- Provisións e continxencias
- Información sobre medio ambiente
- Presentación por actividade da conta de resultado económico patrimonial
- Operacións non orzamentarias de tesourería
- Contratación administrativa. Procedementos de adxudicación
- Valores recibidos en depósito
- Información orzamentaria
- Indicadores financeiros, patrimoniais e orzamentarios
- Información sobre o custo das actividades e indicadores de xestión
- Estado de fluxos de efectivo

O segundo dos documentos que integran a información económica do exercicio 2015, e o Informe de Xestión que se estrutura en cinco partes e un anexo:

1. Liquidación do orzamento 2015
 2. Xestión de recursos económicos
 3. Contratación administrativa
 4. Inventario de bens mobles e inmoebles
 5. Contabilidade Analítica
- Anexo: Execución orzamentaria

Na primeira parte, Liquidación do Orzamento, diferenciase a Liquidación do Orzamento de Ingresos, Liquidación do Orzamento de Gastos e Resultados Orzamentarios.

En relación a Liquidación do orzamento de ingresos e de gastos realízanse comentarios tanto xerais como particulares por capítulos da información contida no Estado de Liquidación do Orzamento incluído nas contas anuais.

En relación aos Resultados Orzamentarios inclúese información sobre o Estado da Tesourería, o Estado do Remanente de Tesourería e os Resultados (xa comentados nas contas anuais). O importe total do Remanente de Tesourería ascendeu a 30,05 millóns de euros, dos cales se incorporaron ao exercicio 2015 créditos comprometidos ou específicos por valor de 29,79 millóns de euros e provisionáronse 0,26 correspondentes a saldos de dubidoso cobro.

Na segunda parte, Xestión de Recursos Económicos presentase a evolución do crédito e da execución orzamentaria durante os últimos anos así como a evolución dos principais capítulos (persoal, gastos en subministracións, limpeza, seguridade, posgrao, bibliotecas...), diferenciado os gastos asociados á docencia dos asociados á investigación, presentando ademais unha relación das actividades de investigación. En relación a execución orzamentaria trátase mais en detalle a información sobre as tecnoloxías da información (TIC), a obra nova, as reparacións, ampliacións e mantemento (RAM) e o equipamento. A esta parte corresponde o Anexo sobre execución orzamentaria.

Na terceira parte, Contratación Administrativa, inclúense os datos dos expedientes de contratación xestionados no exercicio, diferenciados en función do procedemento empregado e do importe dos contratos (IVE excluído) e diferenciando obras, servizos, subministracións. O importe total das licitacións ascendeu a 28,82 millóns de euros, e o importe de adxudicación foi de 27,51 millóns de euros o cal supuxo un aforro de 1,315 millóns de euros, sendo o 4,56% a porcentaxe de baixa no conxunto dos contratos. O número de expedientes de contratación foi de 158 fronte aos 56 do exercicio anterior. O maior volume de contratos non so se corresponde con novas necesidades, senón que tamén se deriva dos prazos dos contratos suscritos no exercicio.

A cuarta parte inclúe o inventario de bens inmobles e de bens mobles titularidade da USC, coa valoración correspondente.

Na última parte, Contabilidade Analítica, inclúese información sobre a aplicación do Modelo de Contabilidade Analítica CANOA á USC, e inclúe un Resumo Xeral de Elementos de Custo e o custo de actividades finalistas, con especial referencia a Actividades de Investigación e Estudos Oficiais.

As Contas Anuais e o Informe de Xestión constitúen un resumo da situación económico financeira da USC no ano 2015.

En calquera caso, para a correcta comprensión da información desta memoria, é indispensable poñela en relación co Plan Económico Financeiro de Reequilibrio da USC, aprobado pola Xunta de Galicia mediante acordo da Consellería de Facenda de 26 de novembro de 2014, que contén as medidas programadas para corrixir a situación de déficit estrutural que se fixo evidente nas contas da USC do exercicio de 2013 e que se aplicaron nos exercicios 2014 e 2015.

1. LIQUIDACIÓN DO ORZAMENTO

1.1. LIQUIDACIÓN DO ORZAMENTO DE INGRESOS

1.1.1. COMENTARIOS XERAIS Á LIQUIDACIÓN DO ORZAMENTO DE INGRESOS

O orzamento de ingresos de 2015 da Universidade de Santiago de Compostela (en adiante USC) liquídase cuns dereitos recoñecidos por importe de 243,16 millóns de euros, cifra que en termos absolutos supón 16,95 millóns de euros máis con respecto aos do exercicio anterior (226,21 millóns de euros), equivalente a unha variación positiva do 7,49 %.

As previsións iniciais de ingresos incrementáronse por operacións de financiamento acadado durante o exercicio en 38,02 millóns de euros, o que significa en termos porcentuais o 19,14 % respecto ás previsións iniciais. Para o cálculo das cifras anteriores descóntanse os aumentos de previsións derivados do financiamento co remanente de tesourería do ano 2014 (32,86 millóns de euros), da facturación interna (1,29 millóns de euros) e da formalización a subvencións de capital de pasivos financeiros (7,8 millóns de euros).

Estas cifras serán desagregadas polo miúdo ao longo deste apartado, pero antes indicaremos algunhas notas xerais que nos semellan de interese, referidas ás distintas fontes de financiamento dos ingresos da USC, clasificadas por capítulo orzamentario.

CADRO 1. LIQUIDACIÓN DO ORZAMENTO DE INGRESOS

CAPÍTULO	PREVISIÓN INICIAIS	PREVISIÓN DEFINITIVAS	DEREITOS RECOÑECIDOS	INGRESADO	PENDENTE DE INGRESO	DEREITOS RECOÑECIDOS MENOS PREVISIÓN DEFINITIVAS
III. Prezos públicos e outros ingresos	32.670.100,00	38.618.467,58	38.302.793,37	28.444.472,11	9.858.321,26	-315.674,21
IV. Transferencias correntes	131.310.100,00	140.689.707,27	139.865.185,38	137.399.633,71	2.465.551,67	-824.521,89
V. Ingresos patrimoniais	120.000,00	279.106,38	587.789,57	500.249,06	87.540,51	308.683,19
Ingresos correntes	164.100.200,00	179.587.281,23	178.755.768,32	166.344.354,88	12.411.413,44	-831.512,91
VII. Transferencias de Capital	34.856.452,00	55.836.766,66	53.755.866,38	36.684.802,29	17.071.064,09	-2.080.900,28
Ingresos capital	34.856.452,00	55.836.766,66	53.755.866,38	36.684.802,29	17.071.064,09	-2.080.900,28
Ingresos non financeiros	198.956.652,00	235.424.047,89	232.511.634,70	203.029.157,17	29.482.477,53	-2.912.413,19
VIII. Variación activos financeiros	0,00	32.855.304,34	0,00	0,00	0,00	0,00
IX. Variación de pasivos financeiros	0,00	10.651.535,38	10.651.535,38	10.628.422,73	23.112,65	0,00
Ingresos financeiros	0,00	43.506.839,72	10.651.535,38	10.628.422,73	23.112,65	0,00
TOTAIS	198.956.652,00	278.930.887,61	243.163.170,08	213.657.579,90	29.505.590,18	-2.912.413,19

No seguinte cadro pode verse a evolución dos dereitos recoñecidos dende o ano 2013 así como as variacións sufridas neste últimos anos.

DEREITOS RECOÑECIDOS 2013-2015 POR CAPÍTULOS

CAPÍTULO	DEREITOS RECOÑECIDOS 2013	DEREITOS RECOÑECIDOS 2014	DEREITOS RECOÑECIDOS 2015	% CAPÍTULO S/TOTAL DEREITOS 2015	% VARIACIÓN S/2014
III. Prezos públicos e outros ingresos	39.323.901,93	37.414.248,11	38.302.793,37	15,75%	2,26%
IV. Transferencias correntes	136.634.577,61	137.851.949,85	139.865.185,38	57,52%	1,47%
V. Ingresos patrimoniais	416.566,89	641.472,71	587.789,57	0,24%	-12,89%
VI. Alleamento de investimentos reais	0,00	0,00	0,00	0,00%	0,00%
VII. Transferencias de capital	44.850.103,02	47.687.315,07	53.755.866,38	22,11%	13,53%
VIII. Variación activos financeiros	0,00	0,00	0,00	0,00%	0,00%
IX. Variación de pasivos financeiros	7.088.696,48	2.615.288,00	10.651.535,38	4,38%	113,37%
TOTAIS	228.313.845,93	226.210.273,74	243.163.170,08	100,00%	7,43%

Prezos públicos e outros ingresos:

Os dereitos liquidados en concepto de prezos públicos por servizos académicos en estudos oficiais foron inferiores en 1,05 millóns de euros ás previsións orzamentarias, 19,14 millóns de euros de previsións fronte 18,09 millóns de euros de dereitos (17,98 en 2014).

Transferencias correntes:

Os dereitos recoñecidos por transferencias correntes son inferiores ás previsións orzamentarias, 139,87 millóns de euros de dereitos fronte a 140,69 millóns de euros de previsións definitivas, un desfase de 0,82 millóns de euros debido fundamentalmente a unha diminución de 0,59 millóns de euros na compensación percibida da Consellería de Cultura Educación e Ordenación Universitaria por sexenios, complemento retributivo autonómico, altos cargos e matrículas.

Ingresos patrimoniais:

A liquidación foi superior ás cifras orzamentadas en 308.68 miles de euros e supuxeron unha diminución porcentual con respecto a 2014 do 8,41%.

Transferencias de capital:

Os dereitos liquidados por transferencias de capital foron inferiores ás previsións definitivas en 2,08- millóns de euros, 2,74 millóns menos que no exercicio anterior (4,82 en 2014). Nos dereitos recoñecidos están incluídos 7,80 millóns de euros que se corresponden coa operación de formalización de débeda por anticipos reembolsables FEDER convertidos en subvención, unha vez xustificadas os investimentos realizados.

Variación de activos financeiros:

Neste capítulo inclúense os créditos non obrigados a 31/12/14 incorporados ao orzamento de 2015 e que correspondían a compromisos adquiridos ou ben a financiamento específico de actividades (bolsas Erasmus e outros programas de internacionalización, actividades de investigación, congresos, cursos de posgrao, etc). Proveen, xa que logo, de dereitos liquidados en anos anteriores e non xeran ingresos no exercicio 2015.

Variación de pasivos financeiros:

Neste capítulo recóllese os anticipos reembolsables do Ministerio de Economía e Competitividade, financiados con fondos FEDER, para proxectos e infraestruturas de investigación.

Unha vez presentadas as notas xerais por capítulo orzamentario, resulta importante mencionar que a cifra de dereitos recoñecidos pendentes de cobro a 31/12/15 é de 35,51 millóns de euros, que representa o 13,81 % de todos os dereitos recoñecidos (15,70 % no ano anterior).

No cadro 2 figuran as porcentaxes que cada fonte de financiamento representa sobre o conxunto dos ingresos da USC no período 2011-2015.

CADRO 2. PORCENTAXE FINANCIAMENTO POR CAPÍTULOS (2010/2014)

CAPÍTULO	2011	2012	2013	2014	2015
III. Prezos públicos e outros ingresos	18,60	17,48	17,22	16,54	15,75
IV. Transferencias correntes	60,40	58,02	59,85	60,94	57,52
V. Ingresos patrimoniais	0,63	0,81	0,18	0,28	0,24
VI. Alleamento de investimentos reais	0,00	0,00	0,00	0,00	0,00
VII. Transferencias de capital	20,37	20,22	19,65	21,08	22,11
VIII. Variación de activos financeiros	0,00	0,00	0,00	0,00	0,00
IX. Variación de pasivos financeiros	0,00	3,47	3,10	1,16	4,38
TOTAL	100,00	100,00	100,00	100,00	100,00

O importe das “transferencias correntes” representa no período analizado a maior fonte de recursos situándose no promedio do 59,35% dos recursos totais pero significando neste último ano o 57,52%. En segundo lugar figuran as transferencias de capital que inclúen o financiamento por proxectos, infraestruturas de investigación e obras, en terceiro lugar os “prezos públicos e outros ingresos” (matrículas e prestación servizos investigación, etc.) e, por último, excluindo operacións financeiras, unha pequena participación dos ingresos derivados da rendibilización do patrimonio (capítulo V).

A continuación amosase o desglose entre ingresos afectados e non afectados segundo a metodoloxía utilizada na presentación do orzamento de 2015:

ORGÁNICA	ECONÓMICA	DENOMINACIÓN	ORZAMENTO INICIAL		
			INGRESOS NON AFECTADOS	INGRESOS AFECTADOS	INGRESOS TOTAIS
01.8120	310	PREZOS PÚBLICOS DE MATRÍCULA	19.140.000,00		19.140.000,00
01.6020	31100	PREZOS CENTRO LINGUAS MODERNAS	400.000,00		400.000,00
01.8120	31106	MATRICULA CUARTO CICLO	25.000,00		25.000,00
	311XX	OUTROS CURSOS (CRIMNOLOXÍA, VERÁN, ETC.)			
01.5501	312	MATRÍCULA CURSOS DE POSGRAO	180.000,00	1.440.000,00	1.620.000,00
	318	OUTROS ESTUDOS			
01.8120	320	DEREITOS DE INSCRICIÓN EN OPOSICIÓN E CONCURSOS	32.000,00		32.000,00
	321	CONGRESOS, ETC.			
01.7600	322	DEREITOS ALOXAMENTO SERVIZO UNIVERSITARIO DE RESIDENCIAS	2.246.600,00		2.246.600,00
01.7065	323	SERVICIOS PRESTADOS POR INVESTIGACIÓN	1.384.500,00	6.461.000,00	7.845.500,00
	324	SERVIZOS DOCENCIA			
	328	ATENCIÓN CLINICAS			
01.7535	32900	ESCOLA INFANTIL BREGÁN	130.000,00		130.000,00
01.7540	32901	COTAS USO INSTALACIÓN DEPORTIVAS	630.000,00		630.000,00
01.8120	32907	ENTRADAS MUSEO HISTORIA NATURAL	60.000,00		60.000,00
	329XX	OUTROS			
01.7025	33000	VENDAS DE PUBLICACIÓN PROPIAS	21.000,00		21.000,00

DEREITOS RECOÑECIDOS NON AFECTADOS	DEREITOS RECOÑECIDOS AFECTADOS	DEREITOS RECOÑECIDOS TOTAIS	DESVIACIÓN CON RESPECTO ORZAMENTO NON AFECTADO
18.087.811,01		18.087.811,01	-1.052.188,99
330.383,25	182.711,75	513.095,00	-69.616,75
32.332,59		32.332,59	7.332,59
224.738,08	245.044,54	469.782,62	224.738,08
124.268,47	1.564.946,75	1.689.215,22	-55.731,53
27.480,22	71.373,88	98.854,10	27.480,22
15.839,63		15.839,63	-16.160,37
15.757,56	297.776,86	313.534,42	15.757,56
2.218.276,54	62.273,17	2.280.549,71	-28.323,46
1.534.729,73	8.289.913,82	9.824.643,55	150.229,73
132.968,03	505.108,17	638.076,20	132.968,03
114.735,90	801.146,26	915.882,16	114.735,90
119.530,05		119.530,05	-10.469,95
534.544,49	48.900,71	583.445,20	-95.455,51
43.054,00		43.054,00	-16.946,00
58.306,23	118.539,98	176.846,21	58.306,23
21.654,06	58.537,23	80.191,29	654,06

ORGÁNICA	ECONÓMICA	DENOMINACIÓN	ORZAMENTO INICIAL		
			INGRESOS NON AFECTADOS	INGRESOS AFECTADOS	INGRESOS TOTAIS
01.8120	33300	VENDAS ENERXÍA ELÉCTRICA	175.000,00		175.000,00
	332XX	OUTROS			
01.8120	38101	ANUNCIOS CONTRATACIÓN ADMINISTRATIVA	25.000,00		25.000,00
01.8120	38103	COMPENSACIÓN CONSUMOS SUBMINISTROS CONCESIONARIOS E SC OMPENS, SEGUROS	320.000,00		320.000,00
	38108	OUTRSO REINTEGROS			
	39XXX	INGRESOS DIVERSOS			
TOTAL CAPÍTULO III. PREZOS PÚBLICOS E OUTROS INGRESOS			24.769.100,00	7.901.000,00	32.670.100,00

FACTURACIÓN INTERNA

TTOAL CAPÍTULO III. CON
FACTURACIÓN INTERNA

DEREITOS RECOÑECIDOS NON AFECTADOS	DEREITOS RECOÑECIDOS AFECTADOS	DEREITOS RECOÑECIDOS TOTAIS	DESVIACIÓN CON RESPECTO ORZAMENTO NON AFECTADO
67.079,18		67.079,18	-107.920,82
386,71	11.514,16	11.900,87	386,71
28.826,61		28.826,61	3.826,61
349.407,35		349.407,35	29.407,35
231.575,38	132.152,35	363.727,73	231.575,38
80.781,24	230.381,39	311.162,63	80.781,24
24.394.466,31	12.620.321,02	37.014.787,33	-374.633,69

1.288.006,04

38.302.793,37

	40 XXX	ADMINISTRACIÓN DO ESTADO			
	41XXX	DE ORGANISMOS AUTONÓMOS ADMINISTRATIVOS			
	44XXX	OUTROS ENTES PÚBLICOS			
01.8120	45101	CONSELLERÍA CULTURA, EDUCACIÓN E ORDENACIÓN UNIVRSITARIA.FINANCIAMENTO ESTRUTURAL. SUBVENCION FIXA	110.400.000,00		110.400.000,00
01.8120	45102	CONSELLERÍA DE CULTURA, EDUCACIÓN E ORDENACIÓN UNIVERSITAIA.MANTEMENTO CONSELLO SOCIAL	200.000,00		200.000,00

	572.721,89	572.721,89	0,00
4.535,00	102.815,00	107.350,00	4.535,00
0,00	27.358,00	27.358,00	0,00
110.234.195,12	3.147.194,80	113.381.389,92	-165.804,88
200.000,00		200.000,00	0,00

ORGÁNICA	ECONÓMICA	DENOMINACIÓN	ORZAMENTO INICIAL			DEREITOS RECOÑECIDOS NON AFECTADOS	DEREITOS RECOÑECIDOS AFECTADOS	DEREITOS RECOÑECIDOS TOTAIS	DESVIACIÓN CON RESPECTO ORZAMENTO NON AFECTADO
			INGRESOS NON AFECTADOS	INGRESOS AFECTADOS	INGRESOS TOTAIS				
01.8120	45103	CONSELLERÍA DE CULTURA, EDUCACIÓN E ORDENACIÓN UNIVERSITARIA.FINANCIAMENTO POR RESULTADOS DOCENTES	13.832.000,00		13.832.000,00	13.974.140,79		13.974.140,79	142.140,79
01.8120	45104	CONSELLERÍA DE CULTURA,EDUCACIÓN E ORDENACIÓN UNIVERSITARIA.COMPENSACIÓN MATRICULA,SEXENIOS,CRA. ALTOS CARGOS	594.100,00		594.100,00	5.187,24		5.187,24	-588.912,76
01.8120	45112	CONSELLERÍA DE CULTURA, EDUCACIÓN E ORDENACIÓN UNIVERSITARIA (I3- E ESTABILIZACIÓN-STARTING GRANT)	584.000,00		584.000,00	567.184,55		567.184,55	-16.815,45
01.8120	45140	SERVIZO GALEGO DE SAÚDE.PRAZAS VINCULADAS : PROMEDIO NÓMINAS DOS NOVES PRIMEIROS MESES ELEVADAS AO ANO	3.900.000,00		3.900.000,00	3.658.207,48		3.658.207,48	-241.792,52
	45XXX	EDUCACIÓN. OUTRAS TRANSFERENCIAS			0,00		682.575,00	682.575,00	0,00
	45XXX	OUTRAS CONSELLERIAS E SERGAS			0,00		227.143,79	227.143,79	0,00
	46XXX	ENTIDADES LOCAIS			0,00		239.941,56	239.941,56	0,00
01.8120	47001	BANCO SANTANDER	1.800.000,00		1.800.000,00	1.800.000,00	0,00	1.800.000,00	0,00
	47XXX	OUTRAS					309.193,00	309.193,00	0,00
	48XXX	FAMILIAS E INST. SEN FINS LUCRO				45.790,11	153.057,64	198.847,75	45.790,11
	49XXX	EXTERIOR				1.798,19	3.912.146,22	3.913.944,41	1.798,19
TOTAL CAPÍTULO IV. TRANSFERENCIAS CORRENTES			131.310.100,00	0,00	131.310.100,00	130.491.038,48	9.374.146,90	139.865.185,38	-819.061,52

ORGÁNICA	ECONÓMICA	DENOMINACIÓN	ORZAMENTO INICIAL		
			INGRESOS NON AFECTADOS	INGRESOS AFECTADOS	INGRESOS TOTAIS
01.8120	520	XUROS DE CONTAS BANCARIAS	30.000,00		30.000,00
01.8120	55XXX	CONCESIÓN ADMINISTRATIVAS E RENDAS INMOBLES	90.000,00		90.000,00
TOTAL CAPÍTULO V. INGRESOS PATRIMONIAIS			120.000,00	0,00	120.000,00

DEREITOS RECOÑECIDOS NON AFECTADOS	DEREITOS RECOÑECIDOS AFECTADOS	DEREITOS RECOÑECIDOS TOTAIS	DESVIACIÓN CON RESPECTO ORZAMENTO NON AFECTADO
15.205,31	9.520,39	24.725,70	-14.794,69
413.477,88	149.585,99	563.063,87	323.477,88
428.683,19	159.106,38	587.789,57	308.683,19

01.8050	70100	MINISTERIOS. RECURSOS INVESTIGACIÓN	612.000,00	5.576.000,00	6.188.000,00
01.8050	710	ORGANISMOS AUTONOMOS ADMINISTRATIVOS.RECURSOS INVESTIGACIÓN	22.950,00	209.100,00	232.050,00
01.8050	72000	FONDO DE INVESTIGACIÓN SANITARIAS.RECURSOS INVESTIGACIÓN	52.200,00	475.600,00	527.800,00
	74XXX	OUTROS ORGANISMOS			
01.8050	75000	XUNTA DE GALICIA. RECURSOS INVESTIGACIÓN	1.125.000,00	10.250.000,00	11.375.000,00
01.8120	75001	CONSELLERÍA DE CULTURA, EDUCACIÓN E ORDENACIÓN UNIVERSITARIA : FINANCIAMENTO POR MELLORA DA CALIDADE	6.930.000,00		6.930.000,00
01.8120	75002	CONSELLERÍA DE CULTURA, EDUCACIÓN E ORDENACIÓN UNIVERSITARIA : RAM	1.971.000,00		1.971.000,00
01.8120	75003	CONSELLERÍA DE CULTURA, EDUCACIÓN E ORDENACIÓN UNIVERSITARIA : FINANCIAMENTO ESTRUCTURAL. SUBVENCIÓN COMPENSACIÓN CUSTOS NORMATIVA ESTATAL E AUTONÓMICA	428.000,00		428.000,00

459.552,95	8.175.360,15	8.634.913,10
35.413,33	351.105,81	386.519,14
39.750,00	221.500,00	261.250,00
8.130,38	46.869,23	54.999,61
2.071.688,34	17.203.056,92	19.274.745,26
6.241.236,00		6.241.236,00
1.971.320,00	0,00	1.971.320,00
428.776,80	0,00	428.776,80

ORGÁNICA	ECONÓMICA	DENOMINACIÓN	ORZAMENTO INICIAL		
			INGRESOS NON AFECTADOS	INGRESOS AFECTADOS	INGRESOS TOTAIS
01.8120	75004	CONSELLERÍA DE CULTURA, EDUCACIÓN E ORDENACIÓN UNIVERSITARIA : FINANCIAMENTO ANTICIPOS REEMBOLSABLES		1.168.292,00	1.168.292,00
	75012	GOBERNO ILLAS BALEARES			
01.8050	760	CORPORACIÓN LOCAIS. RECURSOS INVESTIGACIÓN	19.620,00	178.760,00	198.380,00
	770	EMPRESAS PRIVADAS.			
01.8050	780	FAMILIAS E INSTITUCIÓN SEN FINS DE LUCRO. RECURSOS INVESTIGACIÓN	54.540,00	496.290,00	550.830,00
01.8050	79500	UNIÓN EUROPEA.RECURSOS INVESTIGACIÓN	522.900,00	4.764.200,00	5.287.100,00
01.8120	79500	UNIÓN EUROPEA.RECURSOS INVESTIGACIÓN: formalización pasivos financeiros xustificados			0,00
TOTAL CAPÍTULO VII. TRANSFERENCIAS DE CAPITAL			11.738.210,00	23.118.242,00	34.856.452,00

91103 **Anticipos reembolsables FEDER
(proxectos-infraestructuras)**

**TOTAL ORZAMENTO DE
INGRESOS**

PREVISIÓN INICIAL NON
AFECTADOS 167.937.410,00

DEREITOS RECOÑECIDOS NON
AFECTADOS 168.642.563,05

SUPERÁVIT 705.153,05

DEREITOS RECOÑECIDOS NON AFECTADOS	DEREITOS RECOÑECIDOS AFECTADOS	DEREITOS RECOÑECIDOS TOTAIS	DESVIACIÓN CON RESPECTO ORZAMENTO NON AFECTADO
	1.168.291,88	1.168.291,88	
	12.000,00	12.000,00	
30.176,48	397.951,08	428.127,56	
	30.000,00	30.000,00	
65.918,71	623.049,13	688.967,84	
728.446,44	5.642.486,92	6.370.933,36	
	7.803.785,83	7.803.785,83	
12.080.409,43	41.675.456,95	53.755.866,38	342.199,43

1.247.965,64	9.403.569,74	10.651.535,38	1.247.965,64
---------------------	---------------------	----------------------	---------------------

168.642.563,05	73.232.600,99	243.163.170,08	705.153,05
-----------------------	----------------------	-----------------------	-------------------

SUPERÁVIT 

O superávit que se produce provén dos capítulos 7 e 9 nos que se rexistran as subvencións para proxectos de investigación, os ingresos non afectados neses capítulos están constituídos pola contía dos custos indirectos que non se afectan a un gasto concreto senon ao financiamento dos gastos xerais (non afectados).

1.1.2. COMENTARIOS PARTICULARES AOS INGRESOS DE CADA CAPÍTULO ORZAMENTARIO

CAPÍTULO III: PREZOS PÚBLICOS E OUTROS INGRESOS.

No cadro 3 figuran recollidos, por artigo orzamentario, os dereitos recoñecidos nos tres últimos exercicios e as variacións de 2015 con respecto ao 2014 e ao 2013; indícase tamén cal foi a participación relativa dos dous compoñentes deste capítulo: “Prezos públicos” e “Outros ingresos”. Os primeiros representan o 56,44% do financiamento total e o 43,56% os segundos; nestes últimos inclúense fundamentalmente os ingresos por prestación de servizos por actividades de investigación.

CADRO 3: PREZOS PÚBLICOS E OUTROS INGRESOS. DEREITOS RECOÑECIDOS 2012-2014

Artigo presupostario	Dereitos recoñecidos 2013	Dereitos recoñecidos 2014	Dereitos recoñecidos 2015	% Variación S/13	% Variación S/14
31.Prezos públicos por servizos académicos	22.025.610,43	21.000.083,57	20.891.090,54	-5,15%	-0,52%
32. Prestación de servizos	13.649.000,10	13.705.898,74	14.911.401,13	9,25%	8,80%
33.Venda de bens	273.094,49	338.364,47	159.171,34	-41,72%	-52,96%
38. Reintegros	533.795,16	415.229,26	741.961,69	39,00%	78,69%
39.Outros ingresos diversos	1.128.039,55	479.603,29	311.162,63	-72,42%	-35,12%
TOTAIS	37.609.539,73	35.939.179,33	37.014.787,33	-1,58%	2,99%
34.Facturación interna	1.714.362,20	1.475.068,78	1.288.006,04		
	39.323.901,93	37.414.248,11	38.302.793,37		

AGRUPACIÓN ARTIGOS VALORES ABSOLUTOS	2013	2014	2015
OUTROS INGRESOS	15.583.929,30	14.939.095,76	16.123.696,79
PREZOS PÚBLICOS POR SERVICIOS ACADÉMICOS	22.025.610,43	21.000.083,57	20.891.090,54
TOTAL CAPÍTULO	37.609.539,73	35.939.179,33	37.014.787,33

AGRUPACIÓN ARTIGOS VALORES RELATIVOS	2013	2014	2015
OUTROS INGRESOS	41,44%	41,57%	43,56%
PREZOS PÚBLICOS POR SERVICIOS ACADÉMICOS	58,56%	58,43%	56,44%
TOTAL CAPÍTULO	100,00%	100,00%	100,00%

No detalle do cadro 3 aparecen desagregados por partidas singularizadas os diferentes tipos de ingresos. Nos comentarios seguintes deterémonos naqueles aspectos que consideramos máis significativos dentro dos principais artigos orzamentarios.

DETALLE CADRO 3

ARTIGO PRESUPOSTARIO	PREVISIÓNS		DEREITOS RECOÑECIDOS
	INICIAIS	DEFINITIVAS	
31. PREZOS PÚBLICOS			
POR SERVICIOS ACADÉMICOS			
<i><u>Estudos oficiais</u></i>	19.140.000,00		18.087.811,01
Estudos centros propios			17.997.141,45
Estudos centros adscritos			90.669,56
<i><u>Outros estudos</u></i>	2.045.000,00		2.803.279,53
Cursos posgrao			1.689.215,22
Cursos especialización e outros cursos			98.854,10
Criminoloxía			186.142,60
Cursos de verán			99.690,00
Centro de Linguas Modernas			729.377,61
TOTAL ARTIGO 31	21.185.000,00	21.898.909,92	20.891.090,54
32.PRESTACIÓN DE SERVICIOS			
Inscripcións en xornadas,congresos,etc.			313.534,42
Aloxamento Sistema Univ. Residencias			2.280.549,71
Docencia			638.076,20
Servizos Investigación			9.824.643,55
Feuga:custos indirectos e nóminas			913.951,94
A organismos públicos e entidades sen fins de lucro			3.973.573,31
A empresas			4.937.118,30
Outros servizos prestados			1.854.597,25
Extensión Universitaria Deportes			583.445,20
Escola infantil Breogán			119.530,05
Imprenta			22.405,70
Atencións clínicas Odontoloxía			881.554,87
Atencións clínicas Optica			11.077,29
Atencións clínicas Unidade atención temperá e outros			23.250,00
Bibliotecas			7.203,90
Dereitos de oposicións e concursos			15.839,63
Teléfonos			11.488,66
Estacións biolóxicas:A Graña/Encoro do Con			94.082,43
Centros docentes e outros centros-Facturación; cátedras, Xunta-etc.			18.550,13
Museo de Historia Natural			43.054,00
Outros: Facturac. Fund.Cátedras, Concellos, Deputacións, cursos de verán,etc.			23.115,39
TOTAL ARTIGO 32	10.944.100,00	14.457.966,49	14.911.401,13
33.VENDA DE BENS			
Publicacións			80.191,29
Reprografía			11.757,96
Vendas enerxía eléctrica			67.079,18
Vendas outros bens			142,91
TOTAL ARTIGO 33	196.000,00	266.051,39	159.171,34

38. REINTEGROS			
Varios			223.526,21
Anuncios contratación			28.826,61
Compensación seguros			140.201,52
Compensacións subministracións concesionarios			195.897,27
Compensacións consumos complexo docente Lugo			153.510,08
TOTAL ARTIGO 38.	345.000,00	477.152,35	741.961,69
39. OUTROS INGRESOS DIVERSOS			
Complemento asistencial Rof-Codina			63.711,50
Varios			247.451,13
TOTAL ARTIGO 39		230.381,39	311.162,63
TOTAL CAPÍTULO III SEN FACTURACIÓN INTERNA	32.670.100,00	37.330.461,54	37.014.787,33
Centros de investigación			457.887,28
Centros docentes			534.119,26
Institutos			94.396,30
Servimav			299,61
Servizos xerais de investig(Vic.investigación)			92.624,47
Estacións biolóxicas			1.440,45
Servizo de deportes			599,34
Oficina reitor			1.763,00
Vicerreitorados			51.226,34
Secretaría xeral			1.318,00
Consello Social			647,68
Xerencia			50.779,02
Outros			905,29
34. FACTURACIÓN INTERNA	0,00	1.288.006,04	1.288.006,04
TOTAL CAPÍTULO III	32.670.100,00	38.618.467,58	38.302.793,37

ARTIGO 31. PREZOS PÚBLICOS.

Os dereitos recoñecidos por prezos públicos de estudos oficiais acadaron o importe de 18,09 millóns de euros sendo as previsións definitivas de ingreso 19,14 millóns de euros; por tanto, houbo un déficit por este concepto de 1,05 millóns de euros.

Observacións

Os ingresos de prezos pola matriculación nas probas de acceso á Universidade non están incluídos na liquidación do orzamento de ingresos da USC, xa que, por convenio entre as tres Universidades de Galicia, encargouse da liquidación dos gastos e ingresos das probas a CIUG, de xeito que figura no orzamento da Universidade só a parte que se tivo que achegar para cubrir a diferenza entre os ingresos e os gastos e figura no capítulo IV de gastos na USC.

Inclúese na liquidación a matrícula gratuíta na USC do seu persoal e familiares e está cargado o importe da mesma ao capítulo I de gastos (acción social) contabilizándose no orzamento de ingresos como un ingreso en formalización (sen entrada material de fondos).

Criterios contables

Aplícase a recadación efectiva realizada durante o ano e que non estaba computada como dereitos recoñecidos pendentes de cobro do exercicio anterior (2014).

Considéranse dereitos recoñecidos pendentes de cobro a 31/12/15 os seguintes:

- A información proporcionada por XESCAMPUS (aplicación de xestión académica) dos abonares emitidos –descontadas devolucions– da matrícula do curso 2015/2016 pendentes de cobro a 30/12/15 (derradeiro día hábil de 2015), por un importe de 1.428.386,02€; aquí fundamentalmente recóllense os terceiros prazos que se liquidan en marzo de 2016 (1.059.502,91€).
- O importe pendente de compensación do MECD polas matrículas non satisfeitas de alumnos bolseiros e dos alumnos de familia numerosa de tres fillos ascende a 6.457.663,83€. Este importe extráese do informe de liquidación de prezos da aplicación XESCAMPUS con data 30/12/15. Compre subliñar que, ao igual que en 2013 e 2014, non se cobra un anticipo a conta do Ministerio polos alumnos bolseiros, cuestión que agrava os problemas de tesouraría.

ARTIGO 32. PRESTACIÓN DE SERVIZOS

Os dereitos de matrícula noutros estudos foron 2,80 millóns de euros fronte a 3,02 millóns de euros de 2014.

O importe acadado por contratos e convenios por servizos de investigación mantense estable con respecto ao exercicio anterior sendo de 9,82 millóns de euros neste ano, fronte a 9,49 millóns de euros no anterior.

Os dereitos de aloxamento no Servizo Universitario de Residencias acadan o importe de 2,28 millóns de euros (2,14 en 2014). Computanse como ingreso en formalización as maiores cotas que pagan os alumnos bolseiros compensadas coa bolsa de comedor que perciben.

ARTIGO 33. VENDA DE BENS

As vendas de enerxía eléctrica pasan de 280,29 miles de euros en 2014 a 67,08 miles de euros neste exercicio.

ARTIGO 34. FACTURACIÓN INTERNA

Desde o ano 1996 a facturación que se realiza internamente na USC –os denominados cargos internos– trátase contablemente como ingreso no centro emisor (centro que presta o servizo ou subministra as mercancías) e como pagamento no centro receptor (aplicación orzamentaria que soporta o gasto). A consecuencia disto, o orzamento de ingresos, e correlativamente o de gastos, vense incrementados polo volume anual destas operacións, que representan en total 1,29 millóns de euros, 1,48 no ano anterior. Estas operacións non orixinan movementos de fondos de tesourería, posto que se realizan en “formalización” (sen saída material de fondos).

No ano 2010 a facturación de telefonía móbil aboase extraorzamentariamente e despois efectúanse os cargos internos contra as partidas do orzamento que deben soportalos, de tal xeito que se cancela a operación non orzamentaria. No ano 2011 tamén faise mediante este sistema o cargo da telefonía fixa e no 2015 incorporase ao mesmo o de

reprografía efectuadas polo concesionario “Campus na Nube”. Estes cargos teñen un tratamento distinto que os anteriores posto que neste caso non intervén o orzamento de ingresos.

No detalle do cadro 3 indicamos os diferentes centros emisores de cargos internos e as cantidades que facturan.

CAPÍTULO IV. TRANSFERENCIAS CORRENTES.

No cadro 4 detállanse por artigo orzamentario os dereitos recoñecidos comparándoos cos dos dous exercicios previos (desagregase por partida orzamentaria no detalle do cadro 4).

CADRO 4: TRANSFERENCIAS CORRENTES. Dereitos recoñecidos 2012-2014

ARTIGO PRESUPOSTARIO	Dereitos recoñecidos 2013	Dereitos recoñecidos 2014	Dereitos recoñecidos 2015	% Variación S/13	% Variación S/14
40.Administración do Estado	944.958,22	582.190,00	572.721,89	-39,39%	-1,63%
41.Organismos Atonómicos advtos	825.579,78	1.212.543,42	107.350,00	-87,00%	-91,15%
42.Seguridade Social	0,00	0,00	0,00	0,00%	0,00%
44.Outros entes públicos	46.858,00	51.158,00	27.358,00	-41,62%	-46,52%
45.Comunidades Autónomas	128.419.339,35	130.137.694,46	132.695.828,77	3,33%	1,97%
46.Corporacións locais	178.708,81	202.890,84	239.941,56	34,26%	18,26%
47.Empresas Privadas	2.160.687,00	2.149.025,00	2.109.193,00	-2,38%	-1,85%
48.Familias e inst.sen fins lucro	148.543,11	98.198,40	198.847,75	33,87%	102,50%
49.Exterior	3.909.903,34	3.418.249,73	3.913.944,41	0,10%	14,50%
TOTAL CAPÍTULO IV	136.634.577,61	137.851.949,85	139.865.185,38	2,36%	1,46%

AGRUPACIÓN ARTIGOS	IMPORTE	% S/TOTAL
Comunidades Autónomas	132.695.828,77	94,87%
Outros	7.169.356,61	5,13%
TOTAL	139.865.185,38	100,00%

No exercicio 2011 entrou en vigor o novo “Plan de financiamento do Sistema Universitario de Galicia 2011-2015” asinado o 21 de decembro de 2010. Este Plan contempla tres fondos de financiamento: financiamento estrutural, por resultados e por mellora da calidade.

O artigo orzamentario máis importante deste Capítulo está constituído polas transferencias correntes da Comunidade Autónoma, que experimentan, no seu conxunto, un incremento do 1,97 % (en euros correntes) sobre as recoñecidas no ano anterior. As partidas que compoñen o financiamento procedente do orzamento da Consellería de Cultura, Educación e Ordenación Universitaria e SERGAS son as seguintes:

FINANCIAMENTO ESTRUTURAL:

Subvención fixa	113.381.389,92
Mantemento dos Consellos Sociais	200.000,00
Compensación sexenios, CRA, altos cargos, matrículas	5.187,24
Prazas vinculadas SERGAS	3.658.207,48

FINANCIAMENTO POR RESULTADOS: 13.974.140,79

OUTRAS TRANSFERENCIAS:

Formación Recursos Humanos Hospital Veterinario	236.670,00
Programa estabilización persoal investigador e Starting-Grant.....	567.184,55
Unidade docente de Enfermaría-matronas SERGAS	97.714,80
Normalización Lingüística	20.000,00
Fundación Centro de Estudos Eurorrexionais	6.000,00
Consortio para o desenvolvemento de aplicacións informáticas de xestión universitaria de Galicia (CIXUG)	28.000,00
Bibliotecas-recursos electrónicos	391.905,00

TOTAL..... 132.566.399,78

Na contía da subvención fixa está incluído o financiamento de 3.147.194,80 € para o abono da parte do retraído da paga extra de 2012

DETALLE CADRO 4

ARTIGO E PARTIDA ORZAMENTARIA	PREVISIÓNS		DEREITOS
	INICIAIS	DEFINITIVAS	RECOÑECIDOS
40.ADMINISTRACIÓN DO ESTADO			
Ministerio de Educación, Cultura y Deportes			572.721,89
TOTAL ARTIGO 40	0,00	572.721,89	572.721,89
41.ORGANISMOS AUTÓNOMOS			
ADMINISTRATIVOS			
Consello Galego de Relacións Laborais			43.650,00
Axencia de turismo de Galicia			62.000,00
Axencia Galega de Industrias Culturais			1.700,00
TOTAL ARTIGO 41	0,00	102.815,00	107.350,00
44.OUTROS ENTES PÚBLICOS			
Consortio da Cidade de Santiago			3.000,00
Instituto Ramón Lull			22.358,00
Instituto Italiano de Cultura			2.000,00
TOTAL ARTIGO 44	0,00	27.358,00	27.358,00
45.COMUNIDADES AUTÓNOMAS			
Consellerías e Organismos Xunta de Galicia			
Cultura, Educación e Ordenación Universitaria			128.810.477,50
Traballo e Benestar			21.250,00
Presidencia			102.633,00
Servizo Galego de Saúde			3.755.922,28
Secretaría Xeral de medios			2.853,00
Secretaría Xeral de deporte			2.692,99
TOTAL ARTIGO 45	129.510.100,00	133.573.223,96	132.695.828,77
46.CORPORACIÓNS LOCAIS			
Concello de Lugo			19.501,55
Concello de Guitiriz			2.500,00
Deputación Provincial A Coruña			73.080,00
Deputación Provincial de Lugo			144.860,01
TOTAL ARTIGO 46	0,00	239.191,56	239.941,56

47.EMPRESAS PRIVADAS			
Banco Santander			2.109.193,00
TOTAL ARTIGO 47	1.800.000,00	2.109.193,00	2.109.193,00
48.FAMILIAS E INSTITUCIÓNS SEN FINS DE LUCRO			
Fundación Española Ciencia e Tecnoloxía (FECYT)			42.775,60
Fundación José Otero-Carmela Martínez			18.000,00
Red Iberoamericana incubación empresas (Uniemprendia)			36.191,80
British society of animal science			2.054,51
Colexio oficial de avogados de Santiago			14.750,00
European foundation for the study of diabetes			30.000,00
Fundación privada prevent			12.000,00
Sociedad española de genética			4.000,00
Doazon legado Cesar Oro García			37.575,84
Outros-			1.500,00
TOTAL ARTIGO 48	0,00	153.057,64	198.847,75
ARTIGO 49. EXTERIOR			
Da Unión Europea			3.901.146,22
Outras transferencias do Exterior			12.798,19
TOTAL ARTIGO 49	0,00	3.912.146,22	3.913.944,41
TOTAL CAPÍTULO IV	131.310.100,00	140.689.707,27	139.865.185,38

CAPÍTULO V. INGRESOS PATRIMONIAIS

No cadro 5 e no seu detalle recóllense os diferentes compoñentes dos ingresos derivados da rendibilidade do patrimonio da Universidade. Os saldos de tesourería mantidos no exercicio e o tipo de xuro foron inferiores aos do exercicio anterior e, a consecuencia do mesmo, prodúcese unha menor rendibilidade dos fondos líquidos.

CADRO 5. INGRESOS PATRIMONIAIS

ARTIGO PRESUPUESTARIO	DEREITOS	DEREITOS	DEREITOS	%	%
	RECOÑECIDOS 2013	RECOÑECIDOS 2014	RECOÑECIDOS 2015	VARIACIÓN S/13	VARIACIÓN S/14
52.Xuros de contas bancarias	64.622,16	45.821,15	24.725,70	-61,74%	-46,04%
54.Productos de inmoables	258.419,90	351.922,75	347.087,12	34,31%	-1,37%
55.Concesións administrativas	91.718,28	146.866,64	164.653,97	79,52%	12,11%
59.Outros ingresos patrimoniais	1.806,55	96.862,17	51.322,78	2740,93%	-47,01%
TOTAL CAPÍTULO V	416.566,89	641.472,71	587.789,57	41,10%	-8,37%

DETALLE CADRO 5

ARTIGO E PARTIDA ORZAMENTARIA	PREVISIÓNS		
	INICIAIS	DEFINITIVAS	DEREITOS RECOÑECIDOS
52.XUROS DE CONTAS BANCARIAS			
En ABANCA			14.273,23
En Banco Santander			9.125,63
En Caixa Rural de Lugo			701,76
En Banco Bilbao Vizcaya			346,19
En La Caixa			278,89
TOTAL ARTIGO 52	30.000,00	39.520,39	24.725,70
54.ALUGUEIROS E PRODUTOS DE INMOBLES			
Alugueres vivendas funcionarios			14.515,40
Cesión uso bens patrimoniais			332.571,72
TOTAL ARTIGO 54	0,00	146.041,47	347.087,12

55.CONCESIÓNS ADMINISTRATIVAS			
Servizo cafeterías, fotocopiadoras			164.653,97
TOTAL ARTIGO 55	90.000,00	90.000,00	164.653,97
59.OUTROS INGRESOS PATRIMONIAIS			
Outros ingresos patrimoniais			51.322,78
TOTAL ARTIGO 59	0,00	3.544,52	51.322,78
TOTAL CAPÍTULO V	120.000,00	279.106,38	587.789,57

CAPÍTULO VII. TRANSFERENCIAS DE CAPITAL

No cadro 6 recóllense os dereitos recoñecidos deste capítulo por artigo orzamentario e efectúase a comparación cos dos dous anos anteriores. No detalle deste cadro indícanse os diferentes grupos de organismos financiadores.

CADRO 6.- CAPÍTULO VII. TRANSFERENCIAS DE CAPITAL

ARTIGO PRESUPUESTARIO	DEREITOS RECOÑECIDOS 2013	DEREITOS RECOÑECIDOS 2014	DEREITOS RECOÑECIDOS 2015	% VARIACIÓN S/13	% VARIACIÓN S/14
70.Administración do Estado	6.816.879,93	8.494.565,71	8.634.913,10	26,67%	1,65%
71. Organismos Autónomos Administrativos	254.579,98	262.941,61	386.519,14	51,83%	147,00%
72.Seguridade Social	578.149,00	259.292,65	261.250,00	-54,81%	0,75%
74.Empresas Públicas e outros entes	5.000,00	3.000,00	54.999,61	999,99%	1733,32%
75.Comunidades Autónomas	23.338.625,83	26.053.660,80	29.096.369,94	24,67%	11,68%
76.Corporacións locais	218.451,51	248.302,72	428.127,56	95,98%	72,42%
77. empresas privadas	0,00	31.200,00	30.000,00	0,00%	-3,85%
78.Familias e Institucións sen fins de lucro	606.130,91	598.777,32	688.967,84	13,67%	15,06%
79.Exterior	13.032.285,86	11.735.574,26	14.174.719,19	8,77%	20,78%
TOTAL CAPÍTULO VII	44.850.103,02	47.687.315,07	53.755.866,38	19,86%	12,73%

DETALLE CADRO 6

ARTIGO PRESUPUESTARIO	PREVISIONS		DEREITOS RECOÑECIDOS
	INICIAIS	DEFINITIVAS	
70.ADMINISTRACIÓN DO ESTADO			
Ministerio de Educación, Cultura y Deporte			2.571.936,22
Ministerio de Economía y Competitividad			5.907.305,22
Ministerio de Interior			148.830,00
Ministerio de Sanidad,Servicios Sociales e Igualdad			6.841,66
TOTAL ARTIGO 70	6.188.000,00	10.985.800,00	8.634.913,10
71.ORGANISMOS AUTÓNOMOS ADMINISTRATIVOS			
Consejo Superior de Investigacións Científicas			39.400,00
Instituto Nacional de Investigación e Tecnoloxía			191.500,00
Instituto Galego de Promoción Económica(IGAPE)			17.824,14
Axencia Calidade Sistema Universitario de Galicia			13.000,00
Organismo autónomo parques nacionales			19.780,00
Instituto de la mujer			105.015,00
TOTAL ARTIGO 71	232.050,00	232.050,00	386.519,14
72.SEGURIDADE SOCIAL			
Fondo investigacións sanitarias Seguridad Social			261.250,00
TOTAL ARTIGO 72	527.800,00	527.800,00	261.250,00
74.EMPRESAS PÚBLICAS E OUTROS ENTES			
Universidade de Vigo			28.000,00
Valedor do Pobo			4.499,61
Consorcio desenvolvemento aplicacións informáticas			22.500,00
TOTAL ARTIGO 74	0,00	0,00	54.999,61

ARTIGO PRESUPOSTARIO	PREVISIÓNS		DEREITOS
	INICIAIS	DEFINITIVAS	RECOÑECIDOS
75.COMUNIDADES AUTÓNOMAS			
Xunta de Galicia			
Recursos para investigación			18.054.684,20
Financiamento por mellora da Calidade			6.241.236,00
Reparación, Ampliación, Mellora (RAM)			1.971.320,00
Compensación custos Normativa Estatal e Autonómica			428.776,80
Consellería de Cultura, Educación e Ordenación Universitaria			428.776,81
Axencia Galega de Innovación			1.168.291,88
Gobierno Illas Baleares			12.000,00
TOTAL ARTIGO 75	21.872.292,00	28.927.021,13	29.096.369,94
76.CORPORACIÓNS LOCAIS			
Concello de Santiago de Compostela			50.768,09
Deputación Provincial de Lugo			148.226,00
Deputación Provincial de A Coruña			229.133,47
TOTAL ARTIGO 76	198.380,00	198.380,00	428.127,56
77.DE EMPRESAS PRIVADAS			
Caixabank			30.000,00
TOTAL ARTIGO 77	0,00	30.000,00	30.000,00
78.DE FAM. E INSTIT. SEN FINS LUCRO			
Fundación Española Ciencia e Tecnoloxía			95.200,00
Fundación Biodiversidade			25.500,00
Caixa Rural Galega			50.000,00
Fundación Feiraco			12.000,00
Fundación Ramón Areces			62.180,00
Centro Investigación Biomédica en enfermedades neurodegenerativas			5.384,00
Consortio da Cidade de Santiago de Compostela			8.829,97
Fundación Científica de la asociación española contra el cáncer			11.576,25
Fundación Pedro Barrié de la Maza			35.300,00
Fundación para la investigación en células madres			34.728,75
Obra Social La Caixa			131.445,00
Fundación Iberdrola			9.979,00
Fundación Juana de Vega			11.050,00
Fundació Clinic per a la recerca Biomédica			100.795,87
Fundación Galicia Obra Social			29.810,00
Fundación BBVA			55.995,00
Centro Investigación Biomédica en red			4.394,00
Fundación Calouste Gulbenkian			3.000,00
Oficina cultural de la embajada Rep.Árabe de Egipto en España			1.800,00
TOTAL ARTIGO 78	550.830,00	550.830,00	688.967,84
79.EXTERIOR			
Unión Europea. Recursos investigación			14.025.333,20
Otras			149.385,99
TOTAL ARTIGO 79	5.287.100,00	14.384.885,53	14.174.719,19
TOTAL CAPÍTULO VII	34.856.452,00	55.836.766,66	53.755.866,38

A captación de recursos para actividades de investigación financiadas pola administración do Estado representa 8,63 millóns de euros, o cal supón un incremento do 1,6 % con respecto aos dereitos liquidados no exercicio anterior (8,49 millóns de euros en 2014).

As achegas para actividades de investigación procedentes da Xunta de Galicia aumentan con respecto ao ano anterior nun 23,36 %, pasando de 15,62 millóns en 2014 a 19,27 no exercicio actual.

Outros recursos aportados neste “Capítulo VII” pola Consellería de Cultura, Educación e Ordenación Universitaria en función do Plan de Financiamento 2011-2015 foron:

- Mellora da calidade: 6.241.236,00 € (6.377.411,00 en 2014).
- Compensación custos normativa estatal e autonómica: 428.776,80€ (idem. 2014).
- Reparación, ampliación e mellora (RAM): 1.971.320,00€ (idem. 2014).

— 1,17 millóns de euros corresponden á devolución da anualidade 2015 dos anticipos reembolsables da convocatoria 2005.

CAPÍTULO VIII E IX: VARIACIÓN DE ACTIVOS E PASIVOS FINANCEIROS

No cadro 7, apartado variación activos financeiros, indícase o financiamento de créditos en 2015 co remanente de tesourería de 2014. En síntese, comprende aqueles créditos que non estaban obrigados a 31/12/14 e incorporáronse ao ano seguinte para atender actividades financiadas con recursos específicos ou gastos comprometidos no exercicio precedente por importe de 32.855.304,34 euros. Os dereitos recoñecidos en pasivos financeiros corresponden con financiamento de actividades de investigación con fondos FEDER, que ata que se xustifiquen deben quedar contabilizadas como préstamos; unha vez xustificadas deben imputarse a subvencións de capital, mediante asentos en formalización (sen movemento de fondos).

CADRO 7.- CAPÍTULOS VIII E IX. VARIACIÓN DE ACTIVOS E PASIVOS FINANCEIROS.

Tal e como comentabamos ao principio desta memoria a contía recollida no capítulo IX procede dos recursos aportados polo MINECO, con fondos FEDER, para proxectos e infraestruturas de investigación.

VIII. VARIACIÓN DE ACTIVOS FINANCEIROS

DESGLOSE FINANCIAMENTO CO REMANENTE DE TESOURERÍA

INCORPORADO A CAPÍTULO	FINANCIAMENTO PRESUPOSTO INICIAL	CRÉDITOS FINANCIADOS NO EJERCICIO 2014
II.Gastos en Bens correntes e servicios		2.637.830,16
IV. Transferencias Correntes		5.358.895,71
VI. Invetimentos reais		24.858.578,47
TOTAIS CAPITULO VIII	0,00	32.855.304,34

IX. VARIACIÓN DE PASIVOS FINANCEIROS

ARTIGO E PARTIDA ORZAMENTARIA	PREVISIÓNS DEFINITIVAS	DEREITOS RECOÑECIDOS
Anticipos reembolsables	10.651.535,38	10.651.535,38
TOTAL CAPITULO IX	10.651.535,38	10.651.535,38

1.1.3. ORZAMENTO DE INGRESOS. EJERCICIOS ANTERIORES.

O cadro 8 recolle a evolución dos dereitos recoñecidos pendentes de cobro de exercicios anteriores, así como a súa situación a 01/01/15 e a fin de exercicio 31/12/15.

Cóbranse en 2015 o 82,78% dos dereitos pendentes de cobro e anuláanse por importe de 0,97 millóns de euros.

**CADRO 8.- EVOLUCIÓN DOS DEREITOS RECOÑECIDOS PENDENTES DE INGRESO DE
EXERCICIOS ANTERIORES A 2013**

ANO	DEREITOS PENDENTES DE COBRO A 31/12/14	INGRESADO NO 2015	DEREITOS ANULADOS NO 2015	DEREITOS PENDENTES DE COBRO A 31/12/15	% INGRESOS SOBRE DEREITOS	% INGRESADO + ANULADO S/DEREITOS
2007	11.538,45	-0,01	11.538,46	0,00	0,00%	100,00%
2008	3.289.030,81	2.019.513,70	100.003,20	1.169.513,91	61,40%	64,44%
2009	179.139,27	0,00	79.526,52	99.612,75	0,00%	44,39%
2010	245.647,80	39.387,92	123.999,46	82.260,42	16,03%	66,51%
2011	514.375,90	365.857,28	90.791,21	57.727,41	71,13%	88,78%
2012	3.202.234,45	311.474,59	136.068,94	2.754.690,92	9,73%	13,98%
2013	1.795.401,81	906.722,30	186.075,99	702.603,52	50,50%	60,87%
2014	35.506.413,20	33.397.977,90	243.398,97	1.865.036,33	94,06%	94,75%
TOTAIS	44.743.781,69	37.040.933,68	971.402,75	6.731.445,26	82,78%	84,96%

1.2. LIQUIDACIÓN DO ORZAMENTO DE GASTOS

1.2.1. COMENTARIOS XERAIS Á LIQUIDACIÓN DO ORZAMENTO DE GASTOS.

Nesta primeira parte da memoria, onde se analizan as contas do exercicio, e neste apartado no que concretamente tratamos da liquidación do orzamento de gastos, só nos deteremos na análise e comentarios da execución do orzamento, visto este desde un punto vista global. Posteriormente, na segunda parte do informe de xestión, examínanse os gastos a nivel dos diferentes centros e servizos que conforman a USC.

No cadro 9, que reproducimos a continuación, preséntase a liquidación do orzamento de gastos por capítulo orzamentario e, no cadro 10, por grupos de funcións e as obrigas contraídas nos tres últimos anos coa súa estrutura de participación porcentual sobre o total dos gastos.

CADRO 9. LIQUIDACIÓN DO ORZAMENTO DE GASTOS POR CAPÍTULOS

CAPÍTULO	ORZAMENTO INICIAL	ORZAMENTO DEFINITIVO	GASTOS AUTORIZADOS	OBRIGAS CONTRAÍDAS	PAGAMENTOS	PENDENTE DE		% EXECUCIÓN S/AUTORIZADOS	% EXECUCIÓN S/OBRIGAS
						PAGAMENTO A 31/12/15	REMANENTE		
I.Gastos de Persoal	137.673.500,00	141.478.781,71	141.474.430,17	141.474.430,17	140.201.962,77	1.272.467,40	4.351,54	100,00%	100,00%
II.Gastos en bens correntes e servizos	24.853.000,00	31.879.980,54	28.413.913,53	28.409.598,07	20.117.820,00	8.291.778,07	3.470.382,47	89,13%	89,11%
III.Gastos Financeiros	861.401,00	866.715,38	866.659,60	866.659,60	832.510,43	34.149,17	55,78	99,99%	99,99%
IV. Transferencias correntes	1.884.600,00	11.383.204,89	6.689.566,65	6.634.889,33	6.372.090,18	262.799,15	4.748.315,56	58,77%	58,29%
GASTOS CORRENTES	165.272.501,00	185.608.682,52	177.444.569,95	177.385.577,17	167.524.383,38	9.861.193,79	8.223.105,35	95,60%	95,57%
VI. Investimentos reais	31.712.950,00	83.547.218,56	58.404.176,90	58.399.351,28	51.491.236,61	6.908.114,67	25.147.867,28	69,91%	69,90%
GASTOS DE CAPITAL	31.712.950,00	83.547.218,56	58.404.176,90	58.399.351,28	51.491.236,61	6.908.114,67	25.147.867,28	69,91%	69,90%
GASTOS NON FINANCEIROS	196.985.451,00	269.155.901,08	235.848.746,85	235.784.928,45	219.015.619,99	16.769.308,46	33.370.972,63	87,63%	87,60%
IX.- Variación de pasivos financeiros	1.971.201,00	9.774.986,53	9.774.986,04	9.774.986,04	9.774.986,04	0,00	0,49	100,00%	100,00%
GASTOS FINANCEIROS	1.971.201,00	9.774.986,53	9.774.986,04	9.774.986,04	9.774.986,04	0,00	0,49	100,00%	100,00%
TOTAIS	198.956.652,00	278.930.887,61	245.623.732,89	245.559.914,49	228.790.606,03	16.769.308,46	33.370.973,12	88,06%	88,04%

OBRIGAS CONTRAÍDAS 2012-2015 POR CAPÍTULOS

CAPÍTULO	OBRIGAS CONTRAÍDAS			
	2012	2013	2014	2015
I.Gastos de Persoal	142.507.259,88	140.700.684,91	139.339.806,44	141.474.430,17
II.Gastos en bens correntes e servizos	29.917.659,61	29.753.961,60	29.237.079,68	28.409.598,07
III.Gastos Financeiros	747.579,86	582.610,00	556.030,89	866.659,60
IV. Transferencias correntes	9.197.929,68	6.717.806,27	7.435.362,55	6.634.889,33
GASTOS CORRENTES	182.370.429,03	177.755.062,78	176.568.279,56	177.385.577,17
VI. Investimentos reais	62.963.882,77	55.378.038,66	49.062.483,85	58.399.351,28
GASTOS DE CAPITAL	62.963.882,77	55.378.038,66	49.062.483,85	58.399.351,28
GASTOS NON FINANCEIROS	245.334.311,80	233.133.101,44	225.630.763,41	235.784.928,45
IX.- Variación de pasivos financeiros	7.260.307,91	15.852.320,78	12.213.171,39	9.774.986,04
GASTOS FINANCEIROS	7.260.307,91	15.852.320,78	12.213.171,39	9.774.986,04
TOTAIS	252.594.619,71	248.985.422,22	237.843.934,80	245.559.914,49

CADRO 10. LIQUIDACIÓN DO ORZAMENTO DE GASTOS POR GRUPOS FUNCIONAIS

GRUPO DE FUNCIONS (desglosadas)	ORZAMENTO INICIAL	ORZAMENTO DEFINITIVO	GASTOS AUTORIZADOS	OBRIGAS CONTRAIDAS
1.- DOCENCIA UNIVERSITARIA (afectado)	1.440.000,00	661.779,69	531.955,71	531.955,71
2.- INVESTIGACIÓN(non afectado)	815.009,00	3.806.554,79	3.512.035,83	3.512.035,83
3.- PRODUCCIÓN DE INFRAESTRUCTURAS E SERVICIOS Á DOCENCIA E A INVESTIGACIÓN (non afectado)	162.773.051,00	165.668.147,01	164.999.597,64	164.995.046,56
4.- ASISTENCIA, EXTENSIÓN E PROMOCIÓN DA COMUNIDADE UNIVERSITARIA (afectado)	566.900,00	10.981.709,14	5.191.150,79	5.136.473,47
5.- GASTOS E PASIVOS FINANCEIROS (non afectado)	2.832.602,00	10.641.701,91	10.641.645,64	10.641.645,64
6.-PRODUCCION E PRESTACION DE SERVICIOS DE APOIO Á DOCENCIA (non afectado)	95.000,00	207.766,01	175.782,37	175.782,37
7.-PRODUCCIÓN E PRESTACIÓN DE SERVICIOS DE APOIO Á INVESTIGACIÓN (afectado)	28.410.950,00	18.144.899,66	14.590.187,35	14.590.187,35
8.-PRODUCCION DE INFRAESTRUCTURAS E SERVICIOS Á DOCENCIA E Á INVESTIGACIÓN (afectado)	0,00	2.489.994,73	1.832.665,17	1.832.665,17
9.-ASISTENCIA, EXTENSIÓN E PROMOCIÓN DA COMUNIDADE UNIVERSITARIA (non afectado)	2.023.140,00	5.300.656,56	5.050.890,84	5.050.890,84
A.- PROXECTOS DE INVESTIGACIÓN . XUNTA	0,00	2.016.740,01	611.987,72	611.987,72
B.- PROXECTOS DE INVESTIGACION . MEC	0,00	3.663.381,18	1.364.080,95	1.364.080,95
C.- CONVENIOS E CONTRATOS DE INVESTIGACIÓN	0,00	7.479.411,80	4.049.901,75	4.049.901,75
D.- PROXECTOS DE INVESTIGACION	0,00	20.627.688,23	13.801.713,34	13.801.713,34
E.-CURSOS DE POSTGRAO. ESPECIALIZACIÓN	0,00	373.138,30	275.126,17	275.126,17
F.- CURSOS DE FORMACIÓN CONTINUA.	0,00	452.584,62	337.925,03	337.925,03
G.- ACTIVIDADES I+D	0,00	1.736.716,70	600.443,11	600.443,11
H.- PROXECTOS DE INVESTIGACIÓN	0,00	11.614.482,70	8.370.184,30	8.370.184,30
M.-CURSOS DE POSTGRAO. MASTERS.	0,00	2.169.735,54	1.425.175,64	1.425.175,64
R.- REUNIÓN CIENTIFICAS	0,00	303.030,35	271.872,87	271.872,87
X.- CONVENIOS E CONTRATOS DE INVEST.XUNTA	0,00	8.976.861,83	6.855.573,95	6.850.983,95
Z.- CONVENIOS INVESTIGACIÓN.I+D EMPRESAS	0,00	1.613.906,85	1.133.836,72	1.133.836,72
TOTAIS	198.956.652,00	278.930.887,61	245.623.732,89	245.559.914,49

GRUPO DE FUNCIONS (agrupadas)	ORZAMENTO INICIAL	ORZAMENTO DEFINITIVO	GASTOS AUTORIZADOS	OBRIGAS CONTRAIDAS	% OBRIGAS S/TOTAL
DOCENCIA UNIVERSITARIA	1.535.000,00	3.865.004,16	2.745.964,92	2.745.964,92	1,12%
INVESTIGACIÓN	29.225.959,00	79.983.674,10	55.161.817,89	55.157.227,89	22,46%
PRODUCCIÓN DE INFRAESTRUCTURAS E SERVICIOS Á DOCENCIA E A INVESTIGACIÓN	162.773.051,00	168.158.141,74	166.832.262,81	166.827.711,73	67,94%
ASISTENCIA, EXTENSIÓN E PROMOCIÓN DA COMUNIDADE UNIVERSITARIA	2.590.040,00	16.282.365,70	10.242.041,63	10.187.364,31	4,15%
GASTOS E PASIVOS FINANCEIROS	2.832.602,00	10.641.701,91	10.641.645,64	10.641.645,64	4,33%
	198.956.652,00	278.930.887,61	245.623.732,89	245.559.914,49	100,00%

Efectuaremos a continuación algúns comentarios sobre os aspectos que semellan ter maior interese ou ben achegan información adicional para unha axeitada comprensión dos datos reflectidos nos cadros e gráficos elaborados.

A execución do orzamento, medida como porcentaxe dos gastos autorizados sobre o orzamento definitivo, representa para o conxunto do orzamento o 88,06 %, superior ao rexistrado en 2014, 81,86 %. Este feito explicase por dous factores: o orzamento de 2014 era prorrogado e, por tanto, os créditos non estaban axustados aos recursos dispoñibles e a execución estaba en función dos importes que non estaban retidos polo alcance da prorroga, e por outra banda, a que en 2015 remataronse as obras e equipamentos de importantes infraestruturas, como o CEBEGA e a APL.

A 31/12/15 quedaban pendentes de aboamento obrigas por importe 16,77 millóns de euros (18,17 no exercicio anterior), sendo aboadas aos provedores nos meses de xaneiro (31,66%), febreiro (20,45%), marzo (27,13%), abril (7,99%), maio (3,76%) e queda pendente de abono a 31 de maio o 9,01%. O total de obrigas contraídas no exercicio foi de 245,56 millóns de euros.

As probas de acceso á Universidade –incluídas as de maiores de 25 anos– son organizadas dende 1993 pola CIUG (Comisión Interuniversitaria Distrito Universitario Único de Galicia), que está encargada de realizar as operacións contables de gastos e ingresos en representación das tres Universidades de Galicia. A estes efectos, existe un convenio coas Universidades da Coruña e Vigo e, no seu clausulado, reflíctese a operativa de rendición de contas unha vez rematadas as probas. No orzamento da USC só queda contabilizada a parte alícuota correspondente da diferenza entre ingresos e gastos das probas. A achega da USC queda reflectida contablemente con cargo ao capítulo IV: “Transferencias correntes” nunha partida específica de subvención á CIUG. No epígrafe 1.2.3 deste mesmo apartado, preséntase un resumo dos ingresos e gastos correspondentes ás probas de acceso.

No exercicio 2015 os créditos diferencianse por primeira vez entre afectados e non afectados: os primeiros son os que teñen un financiamento externo específico e os segundos son os que están financiados con fondos xerais incondicionados. No cadro 10 indícase, para os grupos de funcións, desglosadas ou agrupadas, a execución dos seus créditos. Nos grupos 3-8, “Producción de infraestruturas e servizos á docencia e á investigación“, está incluído integramente o capítulo I de gastos de persoal e, por esa razón, concentra o 67,94% do gasto. Nos grupos 1-6, “Docencia universitaria“, só están incluídos os créditos dos Estudos Propios e partidas específicas de posgraos oficiais: Masters, Cursos de Especialización, etc, e nos grupos 2-7, “Investigación“, inclúense os proxectos, contratos, convenios, infraestruturas e outras actividades de investigación.

1.2.2. COMENTARIOS PARTICULARES AOS GASTOS DE CADA CAPÍTULO ORZAMENTARIO.

Nos cadros que reproducimos a continuación aparecen desagregados os gastos de cada capítulo por artigo orzamentario. Aínda que os datos achegados semellan suficientes para entender con carácter global a estrutura e evolución dos gastos da institución, procederemos a realizar os seguintes comentarios ou aclaracións adicionais sobre estes:

- A porcentaxe de execución do “Capítulo 1. Gastos de Persoal” foi de case o 100,00%. Está imputada a recuperación da parte da extra de 2012 do persoal en activo ou que o estaba no antedito ano, asemade imputouse tamén a que correspondía a persoal con cargo a actividades de investigación que non se poideron cargar a créditos específicos.

- No capítulo I inclúense as obrigas derivadas dos cursos de formación de PAS por importe de 47.899,93€ e os gastos de acción social desglosados en seguros de persoal, 87.611,57€, intercambio PAS, 43.698,24€, axudas matrícula, 406.315,62€ e cheque-bebé Lugo, 35.228,12€.
- No cadro 12 vese a estrutura dos gastos segundo o tipo de persoal “docente” e “de administración e servizos”.
- No cadro 13 especificanse os gastos do capítulo II. Gastos salientables deste capítulo son os vencellados a cursos de posgrao (maioritariamente propios, e gastos con cargo a convenios de posgrao oficial), congresos e outros cursos que representan o 10,62% do total pero corresponden á execución de créditos que se xeraron en función da recadación de cotas de inscrición ou subvencións acadadas, ou sexa, que están financiados con achegas externas sen gravar os recursos da universidade. Os gastos en subministracións (auga, enerxía eléctrica, gas, gasóleo, etc.), limpeza e seguridade representan a metade dos gastos deste capítulo, o 51,86%. Se comparamos cos do exercicio anterior observamos que os gastos correntes están baixando lixeiramente: en 2014 estes gastos foron de 29,24 millóns de euros e neste 28,41 millóns de euros.
- Os gastos financeiros aumentan de 556,03 miles de € en 2014 a 866,66 miles de € en 2015 malia diminución de tipos de xuro, debido á devolución con xuros mora do reintegro de subvencións. (Cadro 19).
- En transferencias correntes (ver cadro 14) indícase, partida por partida, o destino destas e agrúpanse en cinco bloques para a súa mellor análise. Destaca o importante gasto efectuado no artigo “49.Ao exterior” debido á xestión da bolsas ERASMUS e dos programas EMUNDUS.
- As obrigas recoñecidas no “Capítulo VI. Investimentos reais” aumentan sensiblemente con respecto ao exercicio anterior nun 19,03 %, consecuencia da finalización de importantes obras, equipamentos e proxectos, como o Centro de Bioloxía Experimental de Galicia (CEBEGA), a Aula de Productos Lácteos (APL), INNOPHARMA ou LASERPET.
- As obrigas do capítulo “IX. Variación de pasivos financeiros” representan amortizacións realizadas de préstamos reembolsables por 9,77 millóns de euros (1,97 en efectivo e 7,80 en formalización de subvencións).

CADRO 11: GASTOS DE PERSOAL

ARTIGO PRESUPOSTARIO	ORZAMENTO INICIAL	ORZAMENTO DEFINITIVO	OBRIGAS CONTRAIDAS	REMANENTE INCORPORADO A 2016	REMANENTE ANULADO
11.Eventuais	160.600,00	160.600,00	130.386,97	0,00	30.213,03
12.Funcionarios	89.956.200,00	92.260.675,76	91.698.437,70	0,00	562.238,06
13.Laborais	31.841.900,00	33.096.771,66	33.460.364,16	0,00	-363.592,50
15.Incentivos ó rendemento	20.800,00	21.415,65	21.415,65	0,00	0,00
16.Cotas e Gastos sociais	15.694.000,00	15.939.318,64	16.163.825,69	0,00	-224.507,05
TOTAIS	137.673.500,00	141.478.781,71	141.474.430,17	0,00	4.351,54

CADRO 12: GASTOS DE PERSOAL PROFESORADO – ADMINISTRACIÓN E SERVIZOS

TIPO PERSOAL	Retribucións brutas	% retribucións s/total retribucións	Seguridade e Acción Social	Total gastos persoal	% s/ gastos persoal
Funcionarios docentes	74.068.161,76	59,11			
Contratados docentes	0,00	0,00			
Laboral docente	16.385.081,96	13,08			
Profesorado emérito	0,00	0,00			
Persoal docente e investigador	90.453.243,72	72,18	5.687.825,50	96.141.069,22	67,96
Funcionarios PAS	17.651.691,59	14,09			
Laboral PAS	17.075.282,20	13,63			
Eventual	130.386,97	0,10			
Persoal de administración e servizos	34.857.360,76	27,82	10.476.000,19	45.333.360,95	32,04
TOTAL	125.310.604,48	100,00	16.163.825,69	141.474.430,17	100,00

PORCENTAXE DE PARTICIPACIÓN NOS GASTOS SEGUNDO TIPOLOXÍA DE PERSOAL ANOS 2000 A 2015

ANO	PERSOAL DOCENTE E INVESTIGADOR		PERSOAL DE ADMINISTRACIÓN E SERVIZOS	
	% Retribucións s/ total retribucións	% s/ gastos de persoal	% Retribucións s/ total retribucións	% s/ gastos de persoal
2000	74,28	70,14	25,72	29,86
2001	75,15	70,92	24,85	29,08
2002	73,20	68,87	26,80	31,13
2003	72,59	67,80	27,41	32,20
2004	72,22	68,21	27,78	31,79
2005	72,55	69,02	27,45	30,98
2006	74,45	70,47	25,55	29,53
2007	75,27	71,18	24,73	28,82
2008	73,39	68,18	26,61	31,81
2009	72,44	68,58	27,56	31,42
2010	72,27	68,28	27,73	31,72
2011	72,36	68,16	27,64	31,84
2012	73,02	68,72	26,98	31,28
2013	71,81	67,82	28,19	32,18
2014	71,65	67,73	28,35	32,27
2015	72,18	67,96	27,82	32,04

CADRO 13: GASTOS EN BENS CORRENTES E SERVIZOS

ARTIGO PRESUPOSTARIO	ORZAMENTO INICIAL	ORZAMENTO DEFINITIVO	OBRIGAS CONTRAIDAS	REMANENTE DOTADO A 2016	REMANENTE ANULADO
20.Arrendamentos	241.071,00	241.071,00	322.035,04	0,00	-80.964,04
21.Reparación e conservación	1.777.054,00	2.191.306,43	2.572.645,33	0,00	-381.338,90
22.Material, Subministracións e outros	22.547.566,00	27.982.259,64	24.528.932,00	2.229.914,16	1.223.413,48
23.Indemnizacións por razón do servizo	287.309,00	344.260,05	443.030,63	0,00	-98.770,58
26. Gtos.funcionamento	0,00	1.121.083,42	542.955,07	570.008,05	8.120,30
TOTAIS	24.853.000,00	31.879.980,54	28.409.598,07	2.799.922,21	670.460,26

CONCEPTO GASTO	OBRIGAS 2014	OBRIGAS 2015	% S/TOTAL
Arrendamentos	380.007,64	322.035,04	1,13%
Reparación de edificios	335.049,98	358.169,40	1,26%
Reparación e mantemento Maquinaria, instalacións	1.379.698,88	1.469.853,80	5,17%
Reparacións e mantemento elementos de transporte	7.569,54	6.096,04	0,02%
Reparación e mantemento Mobiliario e equipamento	891.930,70	738.526,09	2,60%
Material de oficina non inventariable	1.128.779,18	1.119.229,43	3,94%
Subministracións	6.505.477,24	6.217.196,51	21,88%
Comunicacións	312.341,00	297.108,82	1,05%
Transportes	11.981,95	11.946,30	0,04%
Primas de Seguros	156.934,91	142.058,94	0,50%
Tributos	452.293,80	482.531,96	1,70%
Atencións protocolarias	60.157,10	47.662,53	0,17%
Información e divulgación	101.272,80	141.828,69	0,50%
Xurídicos	77.254,32	60.673,57	0,21%
Prácticas de campo	80.349,24	92.175,79	0,32%
Outros gastos diversos	556.523,02	391.452,83	1,38%
Limpeza	7.382.329,16	7.185.708,54	25,29%
Seguridade	1.320.002,55	1.331.784,48	4,69%
Outros traballos realizados por empresas	3.021.022,82	3.069.295,54	10,80%
Cursos, conferencias, congresos, etc	3.267.198,20	3.016.340,57	10,62%
Extensión Universitaria	773.107,20	921.937,50	3,25%
Indemnizacións por razón do servizo	430.630,97	443.030,63	1,56%
Gastos funcionamento programas exterior	605.167,48	542.955,07	1,91%
TOTAIS	29.237.079,68	28.409.598,07	100,00%

DIMINUCIÓN 15/14

-2,83%

CADRO 14: TRANSFERENCIAS CORRENTES

ARTIGO ORZAMENTARIO	ORZAMENTO INICIAL	ORZAMENTO DEFINITIVO	OBRIGAS RECOÑECIDAS	REMANENTE INCORPORADO A 2016	REMANENTE ANULADO
48. A FAMILIAS E INSTITUCIÓN					
SEN FINS DE LUCRO					
A)482. Estudantes e extensión universitaria					
Programa Mobilidade Europea Leonardo da Vinci	0,00	104.554,83	73.437,45	31.117,38	0,00
Bolsas estudantes doutorados filoxia, Hª e xeografía- legado CESAR ORO GARCÍA	0,00	37.575,84	0,00	37.575,84	0,00
Bolsas comedor SUR	566.600,00	626.824,22	626.824,22	0,00	0,00
Bolsas colaboración SUR	11.520,00	11.280,00	11.280,00	0,00	0,00
Programas de transporte	6.000,00	78,01	78,01	0,00	0,00
Promoción asociacionismo	0,00	3.013,45	3.013,45	0,00	0,00
Subvención actividades culturais	5.500,00	5.499,67	5.499,67	0,00	0,00
Becas Santander CRUE-CEPYME prácticas empresas	0,00	245.992,86	242.702,99	3.289,87	0,00
Axudas extr.alumnado situación económica con dificultades.	0,00	20.747,87	20.747,87	0,00	0,00
Prácticas xornalismo en gabinetes de prensa da Xunta de Galicia	0,00	3.167,01	3.167,01	0,00	0,00
Bolsas sostibilidade	29.700,00	29.197,25	29.197,25	0,00	0,00

Informe de Xestión 2015

Bolsas SPIU	8.895,00	0,00	0,00	0,00	0,00
Prácticas de Campo	74.130,00	0,00	0,00	0,00	0,00
Bolsas apoio en tecnoloxías da información e comunicación	20.000,00	22.855,98	22.855,98	0,00	0,00
Bolsas e accións de promoción internacional	90.000,00	166.493,00	159.466,46	7.026,54	0,00
Axudas olimpiadas científicas	2.000,00	2.400,00	2.400,00	0,00	0,00
Outras bolsas	0,00	9.000,00	9.000,00	0,00	0,00
SUBTOTAL	814.345,00	1.288.679,99	1.209.670,36	79.009,63	0,00
B)481. Fomento da formación e investigación					
Outras	0,00	0,00	0,00	0,00	0,00
Bolsas FPU 2007 fondos a regularizar	0,00	22.110,40	21.540,95	0,00	569,45
	0,00	120.625,97	0,00	120.625,97	0,00
Bolsas promoción investigadores	40.000,00	468,00	0,00	0,00	468,00
SUBTOTAL	40.000,00	143.204,37	21.540,95	120.625,97	1.037,45
C) 483. Nominativas					
Outras Bolsas	35.000,00	35.000,00	35.000,00	0,00	0,00
Outras Bolsas	0,00	20.000,00	20.000,00	0,00	0,00
Outras Bolsas deportes	412.540,00	421.338,74	421.338,74	0,00	0,00
Fundación Centro de estudos euronrexionais	9.750,00	15.750,00	15.750,00	0,00	0,00
Subvención Fundación ROF CODINA	185.000,00	421.670,00	408.280,58	13.389,42	0,00
Museo do Pobo galego	1.000,00	1.000,00	1.000,00	0,00	0,00
Grupo Compostela de Universidades	8.000,00	10.000,00	10.000,00	0,00	0,00
Consorcio Instituto Tecnolóxico de matemática industrial (ITMATI)	5.420,00	5.420,00	5.420,00	0,00	0,00
Lugo Cultural	20.000,00	60.136,10	58.756,24	0,00	1.379,86
Patronato Casa da Troia	1.000,00	1.000,00	1.000,00	0,00	0,00
Antigos alumnos e amigos da USC	78.370,00	2.297,96	0,00	0,00	2.297,96
Subvención explotación UNINOVA	21.450,00	21.450,00	21.450,00	0,00	0,00
Patronato Rosalia de Castro	625,00	625,00	625,00	0,00	0,00
Subvención explotación UNIXEST (Casa de Europa)	20.000,00	20.000,00	20.000,00	0,00	0,00
Consorcio de Bibliotecas Universitarias de Galicia	112.100,00	112.100,00	112.093,76	0,00	6,24
SUBTOTAL	910.255,00	1.147.787,80	1.130.714,32	13.389,42	3.684,06
D) 484. Outras					
Servizo de Normalización Lingüística.Outras bolsas	0,00	4.000,00	0,00	4.000,00	0,00
CIUG	120.000,00	106.584,78	106.584,78	0,00	0,00
Bolsas Nicolas Peña	0,00	8.919,24	0,00	108.869,92	-99.950,68
SUBTOTAL	120.000,00	119.504,02	106.584,78	112.869,92	-99.950,68
TOTAL ARTIGO 48	1.884.600,00	2.699.176,18	2.468.510,41	325.894,94	-95.229,17
49. Ó EXTERIOR					
Programa ERASMUS Mundus Peace	0,00	2.076.244,16	1.144.996,42	931.247,74	0,00
Programa ERASMUS	0,00	1.086.838,47	464.834,77	622.003,70	0,00
Programa EMUNDUS Centauri	0,00	0,00	0,00	0,00	0,00
Programa de captación en CHINA	0,00	820,00	0,00	0,00	820,00
Programa EMUNDUS ALRAKIS II	0,00	74.700,00	16.300,00	58.400,00	0,00
EMUNDUS -Programa EMMAG	0,00	108.900,00	68.400,00	40.500,00	0,00
Proxecto EU-METALIC	0,00	127.479,94	74.029,94	53.450,00	0,00
Programa EMUNDUS	0,00	6.050,00	6.050,00	0,00	0,00
Programa EMUNDUS EXPERTS III	0,00	108.500,00	85.000,00	23.500,00	0,00

Informe de Xestión 2015

Programa EMUNDUS EUPHRATES	0,00	1.709.697,74	906.452,58	803.245,16	0,00
Programa EMUNDUS PEACE II	0,00	1.725.619,99	792.599,32	933.020,67	0,00
Programa EMUNDUS Medea	0,00	43.499,58	18.550,00	24.949,58	0,00
Programa EU METALIC II	0,00	119.716,33	91.712,13	28.004,20	0,00
Programa EMUNDUS MARHABA	0,00	646.873,86	322.806,26	324.067,60	0,00
Proxecto Via Láctea	0,00	104.000,00	57.250,00	46.750,00	0,00
Programa Experts II	0,00	41.583,32	18.000,00	23.583,32	0,00
Programa Marco XXI	0,00	36.023,80	0,00	36.023,80	0,00
Programa Arcade	0,00	58.368,69	10.500,00	47.868,69	0,00
Erasmus Mundus Avempace+	0,00	161.500,00	37.000,00	124.500,00	0,00
Fondos Xerencia Internacionalización. Cap.IV	0,00	447.612,83	51.897,50	395.715,33	0,00
TOTAL ARTIGO 49	0,00	8.684.028,71	4.166.378,92	4.516.829,79	820,00
TOTAL CAPÍTULO IV	1.884.600,00	11.383.204,89	6.634.889,33	4.842.724,73	-94.409,17

OBRIGAS RECOÑECIDAS

	2011	2012	2013	2014	2015
Estudantes	192.154,73	371.890,12	389.957,25	1.048.128,71	1.209.670,36
Fomento da formación e investigación	3.116.212,15	2.690.413,60	1.458.474,60	569.347,98	21.540,95
Nominativas	1.176.386,38	982.551,22	931.053,14	1.134.602,69	1.130.714,32
Outras	530.858,57	474.629,28	298.284,89	268.477,95	106.584,78
Exterior	7.172.281,94	4.678.445,46	3.640.036,39	4.414.805,22	4.166.378,92
	12.187.893,77	9.197.929,68	6.717.806,27	7.435.362,55	6.634.889,33

CADRO 15: INVESTIMENTOS E EQUIPAMENTOS XERAIS

CONCEPTO PRESUPOSTARIO	ORZAMENTO INICIAL	ORZAMENTO DEFINITIVO	GASTOS AUTORIZADOS	OBRIGAS RECOÑECIDAS
620. Edificios e outras construcións	1.932.500,00	4.688.210,46	2.669.675,60	2.669.439,98
621. Edificios proxectos	0,00	4.023,00	93.040,97	93.040,97
622. Edificios infraestrutura seguridade	88.500,00	96.482,16	93.808,06	93.808,06
Subtotal Edificios	2.021.000,00	4.788.715,62	2.856.524,63	2.856.289,01
624. Maquinaria, instalacións e ferramenta	20.000,00	19.803,83	12.172,80	12.172,80
625. Elementos de Transporte	0,00	0,00	0,00	0,00
626. Moblaxe e equipamentos xerais	571.012,00	355.600,93	1.186.582,01	1.186.582,01
Subtotal Outros investimentos xerais	591.012,00	375.404,76	1.198.754,81	1.198.754,81
TOTAL	2.612.012,00	5.164.120,38	4.055.279,44	4.055.043,82

CADRO 16: GASTOS DE INVESTIGACIÓN

Artigo orzamentario "64. Investimentos inmateriais" e concepto "626. Equipamentos investigación"	ORZAMENTO INICIAL	ORZAMENTO DEFINITIVO	GASTOS AUTORIZADOS	OBRIGAS RECOÑECIDAS
Departamentos	0,00	359.668,05	301.958,21	301.958,21
Promoción á Investigación	585.000,00	1.080.633,39	1.068.516,55	1.068.516,55
Servizos de Investigación, Institutos, CITT e outros	75.000,00	13.046.461,89	18.645.763,21	10.068.476,52
Proxectos Investigación	21.949.950,00	42.803.821,10	28.039.795,96	28.039.795,96
Contratos e convenios investigación	6.461.000,00	15.258.143,58	357.981,67	8.930.678,36
Reunións científicas	0,00	587.610,12	357.981,67	357.981,67
Subtotal artigo 64	29.070.950,00	73.136.338,13	48.771.997,27	48.767.407,27
626. Equipamentos investigación	0,00	4.920.814,29	5.265.864,72	5.265.864,72
TOTAIS	29.070.950,00	78.057.152,42	54.037.861,99	54.033.271,99

CADRO 17: GASTOS EN DOCENCIA E INVESTIGACIÓN

CONCEPTO ORZAMENTARIO	ORZAMENTO INICIAL	ORZAMENTO DEFINITIVO	GASTOS AUTORIZADOS	OBRIGAS RECOÑECIDAS
Equipamento docente				
626.Descentralizado Centros Docentes	29.988,00	323.345,26	309.115,47	309.115,47
SUBTOTAL	29.988,00	323.345,26	309.115,47	309.115,47
Bibliotecas e Arquivo				
626.Equipamentos	0,00	2.600,50	1.920,00	1.920,00
627.Fondos Bibliográficos	0,00	0,00	0,00	0,00
SUBTOTAL	0,00	2.600,50	1.920,00	1.920,00
TOTAL	29.988,00	325.945,76	311.035,47	311.035,47

CADRO 18: RESUMO CAPÍTULO VI. INVESTIMENTOS REAIS

CONCEPTO	ORZAMENTO INICIAL	ORZAMENTO DEFINITIVO	GASTOS AUTORIZADOS	OBRIGAS RECOÑECIDAS
Investimentos e equipamentos xerais	2.612.012,00	5.164.120,38	4.055.279,44	4.055.043,82
Investigación	29.070.950,00	78.057.152,42	54.037.861,99	54.033.271,99
Equipamento docente	29.988,00	323.345,26	309.115,47	309.115,47
Bibliotecas e Arquivo	0,00	2.600,50	1.920,00	1.920,00
TOTAL CAPÍTULO VI	31.712.950,00	83.547.218,56	58.404.176,90	58.399.351,28

OBRIGAS RECOÑECIDAS

	2011	2012	2013	2014	2015	% VARIACIÓN 2014/2013
Investi. e equipam.xerais	15.072.595,74	10.332.575,61	9.099.160,80	4.124.396,88	4.055.043,82	-1,68%
Investigación	49.178.574,16	51.183.710,41	46.009.056,27	44.737.083,60	54.033.271,99	20,78%
Equipamento docente	856.632,61	548.588,43	236.967,19	194.693,51	309.115,47	58,77%
Bibliotecas e Arquivo	996.045,48	899.008,32	32.854,40	6.309,86	1.920,00	-69,57%
TOTAL CAPÍTULO VI	66.103.847,99	62.963.882,77	55.378.038,66	49.062.483,85	58.399.351,28	19,03%

CADRO 19: GASTOS POR CARGA FINANCEIRA

	ORZAMENTO INICIAL	ORZAMENTO DEFINITIVO	OBRIGAS RECOÑECIDAS	REMANENTE ANULADO	REMANENTE INCORPORADO A 2016
Capítulo III. Gastos financeiros	861.401,00	866.715,38	866.659,60	55,78	0,00
Capítulo IX. Variación Pasivos financeiros	1.971.201,00	9.774.986,53	9.774.986,04	0,49	0,00
TOTAIS	2.832.602,00	10.641.701,91	10.641.645,64	56,27	0,00

1.2.3. PROBAS DE ACCESO 2015.

Tal como indicabamos nos comentarios xerais á liquidación do orzamento de gastos (apartado 1.2.1), as probas de acceso foron organizadas pola CIUG (Comisión Interuniversitaria do Distrito Universitario Único de Galicia), á que lle corresponde a contabilización dos ingresos e pagamentos derivados do proceso. Na contabilidade da

USC quedaron rexistradas as achegas realizadas por valor de 106.584,78 euros cargados ao capítulo IV como transferencia corrente á CIUG.

No cadro 20 detállanse os gastos das probas de acceso por natureza económica.

CADRO 20: PROBAS DE ACCESO 2015. DETALLE DE GASTOS POR NATUREZA ECONÓMICA DA CIUG

CONCEPTO	IMPORTE	% S/TOTAL
Retribucións tribunais e persoal de apoio	165.686,07	45,70
Axudas de Custo e Locomoción	53.704,54	14,81
Traballos realizados externamente	83.528,18	23,04
Material funxible	36.014,59	9,93
Comunicacións	2.307,71	0,64
Material Inventariable	14.808,83	4,08
Transportes	5.190,99	1,43
Atencións protocolarias	87,15	0,02
Varios	1.198,48	0,33
TOTAL	362.526,54	100,00

1.2.4. GASTOS DE EJERCICIOS PECHADOS.

No cadro 21 amósanse as obrigas de orzamentos de anos anteriores a 2015 que quedaron pendentes de aboamento a 31/12/14 e se fixeron efectivas aos perceptores no exercicio 2015 case na súa totalidade nos meses de xaneiro, febreiro e marzo.

CADRO 21: GASTOS DE EJERCICIOS PECHADOS

CAPÍTULO	OBRIGAS DE ANOS ANTERIORES pendentes de abono a 31/12/14	MODIFICACIÓN OBRIGAS	PAGAMENTOS REALIZADOS en 2015	PENDENTE A 31/12/15
I.Gastos de Persoal	1.256.333,16	0,00	1.256.333,16	0,00
II.Bens correntes e servizos	9.856.141,94	0,00	9.856.141,94	0,00
III. Gastos Financeiros	1.598,35	0,00	1.598,35	0,00
IV. Transferencias correntes	322.666,83	0,00	322.666,83	0,00
VI. Investimentos Reais	6.737.985,38	0,00	6.737.985,38	0,00
IX. Pasivos financeiros	0,00	0,00	0,00	0,00
TOTAIS	18.174.725,66	0,00	18.174.725,66	0,00

1.3. RESULTADOS ORZAMENTARIOS

Dividiremos esta parte da memoria en tres subapartados que denominaremos: estado da tesourería, estado do remanente de tesourería e resultados.

1.3.1. ESTADO DA TESOURERÍA.

O movemento xeral da tesourería durante o ano foi como segue:

CONCEPTO		IMPORTES	
1.- COBROS			773.270.619,88
Do orzamento corrente	213.657.579,90		
De orzamentos cerrados	37.040.933,68		
De operacións non orzamentarias	522.572.106,30		
2.- PAGOS			770.983.468,12
Do orzamento corrente	228.790.606,03		
De orzamentos cerrados	18.174.725,66		
De operacións non orzamentarias	524.018.136,43		
I.- Fluxo neto de Tesouraría do exercicio (1-2)			2.287.151,76
3.- Saldo inicial de Tesouraría			1.775.220,76
II.- Saldo final de Tesouraría (I + 3)			4.062.372,52

As elevadas cifras de cobros e pagamentos por operacións non orzamentarias resultan da operativa do sistema de contabilización no programa SIC-3 (sistema de información contable) dos cobros que, previamente á súa aplicación ao orzamento de ingresos, son automaticamente contabilizados de xeito transitorio en operacións non orzamentarias e, do mesmo xeito, as operacións en formalización (sen saída material de fondos). O fluxo neto de tesouraría das operacións realizadas no exercicio foi positivo, superando os cobros aos pagamentos en 2,29 millóns de euros. O saldo das contas de anticipos a xustificar forma parte do saldo final da tesouraría a 31 de decembro (1,78 millóns de euros) tendo un importe de 605.000,00 euros; o resto, 3.457.372,52 euros, é o saldo das contas bancarias operativas.

1.3.2. ESTADO DO REMANENTE DE TESOURERÍA.

Efectuamos a continuación o cálculo do remanente de tesouraría a fin de exercicio. A cifra resultante sería a tesouraría de que dispoñería a USC se todos os cobros e pagamentos pendentes se fixeran efectivos o día 31/12/15:

CONCEPTOS	IMPORTES	
1. (+) Fondos líquidos.....		4.062.372,52
2. (+) Dereitos pendentes de cobro.....		50.510.508,17
(+ do orzamento corrente.....	29.505.590,18	
(+ de orzamentos cerrados.....	6.731.445,26	
(+ de operacións non orzamentarias.....	14.273.472,73	
(+ de operacións comerciais	0,00	
3. (-) Obrigas pendentes de pagamento.....		22.293.012,13
(+ do orzamento corrente.....	16.769.308,46	
(+ de orzamentos cerrados.....	0,00	
(+ de operacións non orzamentarias.....	5.523.703,67	
(+ de operacións comerciais		
4. (+) Partidas pendentes de aplicación.....		-2.225.335,09
(-) cobros realizados pendentes de aplicación definitiva...	-2.225.335,09	
(+) pagos realizados pendentes de aplicación definitiva...	0,00	
I. Remanente de Tesouraría total...(1+2-3+4).....		30.054.533,47
II. Exceso de financiamento afectado.....		42.483.859,54
III. Saldos de dubidoso cobro.....		257.450,58
IV. Remanente de Tesouraría non afectado...(I-II-III).....		-12.686.776,65

O remanente de tesourería así obtido serve para financiar parte dos créditos comprometidos ou específicos que se incorporan ao exercicio 2016:

Remanente de tesourería 31/12/15 (sen saldos dubidoso cobro)	30.054.533,47
Saldos de dubidoso cobro	257.450,58
Remanente de tesourería a incorporar a 2016	29.797.082,89

Para completar o resto dos créditos afectados, por importe de 12.686.776,65, é preciso facer as dotacións orzamentarias en 2016 con cargo aos fondos de cursos e actividades de investigación do orzamento ordinario deste último ano e efectuar aprazamentos para 2016 por importes respectivos de 11.949.226,65 e 737.550,00.

1.3.3. RESULTADOS

Antes de indicar os resultados do exercicio preséntase no cadro seguinte o estado operativo no que se reflicten o total das obrigas, por grupo funcional, e os dereitos recoñecidos, por capítulo.

ESTADO OPERATIVO

<i>GASTOS ORZAMENTARIOS</i>	<i>IMPORTE</i>	<i>INGRESOS ORZAMENTARIOS</i>	<i>IMPORTE</i>
<i>1. Docencia universitaria</i>	2.745.964,92	<i>3. Prezos públicos e outros ingresos</i>	38.302.793,37
<i>2. Investigación</i>	55.157.227,89	<i>4. Transferencias correntes</i>	139.865.185,38
<i>3. Producción Infraestructura e Servicios á Docencia e Investigación.</i>	166.827.711,73	<i>5. Ingresos patrimoniais</i>	587.789,57
<i>4. Asistencia Exterior e Promoción á Comunidade Universitaria</i>	10.187.364,31	<i>7. Transferencias de capital</i>	53.755.866,38
<i>5. Pasivos financeiros. Devolución Préstamos e Xuros</i>	10.641.645,64	<i>8. Variacións de Activos financeiros</i>	0,00
		<i>9. Variacións de Pasivos financeiros</i>	10.651.535,38
TOTAL	245.559.914,49	TOTAL	243.163.170,08

O resultado orzamentario do exercicio 2015 foi negativo en 2.396.744,41 euros (-11.633.601,06 euros en 2014). Tendo en conta as desviacións positivas e negativas de financiamento, obtense un resultado orzamentario axustado positivo de 1.660.417,88 euros (segundo Estado EIV, Contas Anuais).

CONCEPTOS	DEREITOS RECOÑECIDOS NETOS	OBRIGACIÓN RECOÑECIDAS NETAS	AXUSTES	RESULTADO ORZAMENTARIO
a. Operacións correntes	178.755.768,32	177.385.577,17		1.370.191,15
b. Operacións de capital	53.755.866,38	58.399.351,28		-4.643.484,90
c. Operacións comerciais	0,00	0,00		0,00
1. Total operacións non financeiras (a+b+c)	232.511.634,70	235.784.928,45		-3.273.293,75
d. Activos financeiros	0,00	0,00		0,00

e. Pasivos financeiros	10.651.535,38	9.774.986,04	876.549,34
2. Total operacións financeiras (d+e)	10.651.535,38	9.774.986,04	876.549,34
I. RESULTADO ORZAMENTARIO DO EXERCICIO (I=1+2)	243.163.170,08	245.559.914,49	-2.396.744,41
AXUSTES			
3. Créditos gastados financiados con remanente de tesouraría non afectado			0,00
4. Desviacións de financiamento negativas do exercicio			23.387.912,48
5. Desviacións de financiamento positivas do exercicio			-19.330.750,19
II. TOTAL AXUSTES (II=3+4+5)			4.057.162,29
RESULTADO ORZAMENTARIO AXUSTADO (I+II)			1.660.417,88

A continuación presentamos un detalle da capacidade/necesidade de financiamento no exercicio 2015 aplicando os criterios establecidos no Sistema Europeo de Contas Nacionais (SEC 95) :

CONCEPTO	EXERCICIO 2015	EXERCICIO 2014
Ingresos non financeiros-Gastos non financeiros	(3.273)	(2.035)
Axustes :		
Obrigas recoñecidas que corresponden a exercicios anteriores	847	800
Obrigas recoñecidas do exercicio rexistradas en exercicios posteriores	(705)	(847)
Superávit/(Déficit) de financiamento do exercicio por operacións non financeiras axustadas	(3.131)	(2.082)

De acordo cos datos anteriores, no exercicio 2015 o déficit de financiamento en termos do SEC-95, acada a cifra de 3.131 miles de euros (2.082 miles de euros de déficit en 2014).

Na actualización do plan de sustentabilidade aprobado pola Consellería de Facenda da Xunta de Galicia o 10 de decembro de 2015, contempla unhas necesidades de financiamento para este exercicio de 3.876 miles de euros. Por tanto, o déficit está por debaixo do limite establecido.

2. GESTIÓN DE RECURSOS ECONÓMICOS

2.1. XESTIÓN DE RECURSOS ECONÓMICOS

Neste apartado da rendición de contas trátase de analizar a xestión dos recursos económicos do exercicio e analizarase o tipo de gasto asociado as actividades de docencia en posgrao e en investigación.

Os ingresos que se producen na universidade, ao marxe de quen financie e para que financie, son considerados fondos públicos e se integran no orzamento. Non obstante, hai que salientar que unha parte significativa do financiamento que recibe a universidade é para a realización de actividades concretas definidas polo financiador, estes fondos son afectados a un fin e a súa xestión debe ser diferenciada do resto das actividades da USC dotándoa dunha partida singular que permita a súa trazabilidade. Unha vez concluída a actividade, aceptada a xustificación pola entidade financiadora e realizado o reintegro dos fondos sobrantes, no caso de que proceda, o importe dispoñible deixan de ter a consideración de fondo afectado á actividade orixinaria.

No exercicio 2015 iniciouse un cambio significativo no tratamento contable dos gastos diferenciándoos como afectados ou non afectados segundo a súa afectación ou non en orixe. A clasificación do orzamento de gastos ao través do código funcional nos permite esta diferenciación que, si ben xa viñamos empregando para as actividades concretas de investigación, de titulacións propias e de programas de mobilidade, a partir do 2015 fíxose extensible ao conxunto do orzamento.

A xestión orzamentaria do 2015 responde á necesidade de visualizar estas dúas realidades orzamentarias que cohabitan no orzamento, distingue entre:

- Gastos non afectados, créditos destinados ao financiamento dos gastos estruturais
- Gastos afectados, os de carácter finalista, financiamento destinado á consecución ou realización de actividades financiadas por terceiros.

Segundo esta clasificación funcional no cadro a seguir reflíctese a execución dos gastos segundo se trate de afectados ou non afectados.

GASTOS NON AFECTADOS

GRUPO DE FUNCIÓN	GASTO NON AFECTADOS		
	CRÉDITO DEFINITIVO	OBRIGAS	DISPONIBLE FINAL EXERCICIO
Produción e prestación de servizos de apoio á investigación	3.806.554,79	3.512.035,83	294.518,96
Produción de infraestruturas e servizos a docencia e á investigación	162.575.791,59	161.902.691,14	673.100,45
Financeiros	1.669.624,20	1.669.567,93	56,27
Produción e prestación de servizos de apoio á docencia	207.766,01	175.782,37	31.983,64
Asistencia , extensión universitaria e promoción da comunidade universitaria.	4.174.362,03	3.924.596,31	249.765,72
TOTAL CRÉDITOS NON AFECTADOS	172.434.098,62	171.184.673,58	1.249.425,04

GASTOS AFECTADOS

GRUPO DE FUNCIÓN	GASTOS AFECTADOS		
	CRÉDITO DEFINITIVO	OBRIGAS	DISPONIBLE FINAL EXERCICIO
Financeiros	8.972.077,71	8.972.077,71	0,00
Produción e prestación de servizos de apoio á docencia	661.779,69	531.955,71	129.823,98
Asistencia , extensión universitaria e promoción da comunidade universitaria.	12.108.003,67	6.262.768,00	5.845.235,67
Produción e prestación de servizos de apoio á investigación	21.237.255,08	17.682.542,77	3.554.712,31
Produción de infraestruturas e servizos a docencia e á investigación	2.489.994,73	1.832.665,17	657.329,56
Resto de créditos afectados (docencia e investigación)	61.027.678,11	39.093.231,56	21.934.446,55
TOTAL CRÉDITOS AFECTADOS	106.496.788,99	74.375.240,92	32.121.548,07

O orzamento do exercicio 2015 foi aprobado na sesión do Consello Social do 22 de decembro de 2014, os tres exercicios anteriores foron orzamentos prorrogados do orzamento 2011, o último aprobado polo Consello Social o 1 de Marzo de 2011.

Esta circunstancia e outras acontecidas con posterioridade fan irrelevante facer unha análise da evolución do crédito que ao fin do exercicio 2015 acadou o importe de 275,8 millóns de euros.

O 26 de novembro de 2014 a Consellería de Facenda da Xunta de Galicia aproba a proposta da universidade do Plan Económico Financeiro de Reequilibrio da USC. A execución orzamentaria do ano 2015 deberá respectar o compromiso adquirido no mesmo.

No cadro a seguir recóllese a información do crédito definitivo do 2015 aprobado e axustado ao plan de reequilibrio. A USC recibiu un financiamento 3.147.194,80 euros para o pagamento da recuperación da paga do ano 2012, importe este non incluído nos datos de crédito definitivo do capítulo I por tratarse dun financiamento finalista que non se ve afectado polo establecido no plan de reequilibrio. O gasto tamén está axustado no importe da paga extra reintegrada.

CADRO 1. CRÉDITO DEFINITIVO 2015

TIPO DE GASTO	2015
PERSOAL – Cap. 1	138.331.586,91
BENS CORRENTES E SERVIZOS – Cap.2	31.879.980,54
FINANCEIROS – Cap.3	866.715,38
TRANSFERENCIAS CORRENTES – Cap.4	11.383.204,89
INVESTIMENTOS – Cap.6	83.547.218,56
VARIACIÓN PASIVOS FINANCEIROS – Cap.9	9.774.986,53
TOTAIS	275.783.692,81

Tal como se indica máis arriba a minoración do crédito definitivo non é un dato que permita concluír a evolución real da xestión económica da USC, sen embargo a evolución do gasto danos unha orde de magnitude do que sucedeu co gasto da USC nos últimos exercicios.

CADRO 2. EVOLUCIÓN DO GASTO

TIPO DE GASTO	2011	2012	2013	2014	2015
PERSOAL – Cap- 1	149.793.758,13	142.507.259,88	140.700.684,91	139.339.806,44	138.382.074,75
BENS CORRENTES E SERVIZOS – Cap.2	30.435.496,66	29.917.659,60	29.753.961,60	29.237.079,68	28.409.598,07
FINANCEIROS – Cap.3	989.611,10	747.579,86	582.610,00	556.030,89	866.659,60
TRANSFERENCIAS CORRENTES – Cap.4	12.187.893,77	9.197.929,68	6.717.806,27	7.435.362,55	6.634.889,33
INVESTIMENTOS – Cap.6	66.103.848,00	62.963.882,79	55.378.038,66	49.062.483,85	58.399.351,29
VARIACIÓN PASIVOS FINANCEIROS – Cap.9	6.911.787,98	7.260.307,91	15.852.320,78	12.213.171,39	9.774.986,04
TOTAIS	266.424.406,64	252.596.631,72	248.987.435,22	237.843.934,80	242.467.559,08

O gasto do capítulo I do ano 2015 do cadro recolle xa o desconto indicado anteriormente.

CADRO 3. EVOLUCIÓN DO GASTO POR CAPÍTULO 2014-2015

TIPO DE GASTO	Evolución 2014-2015
PERSOAL – Cap- 1	-957.731,69
BENS CORRENTES E SERVIZOS – Cap.2	-827.481,61
FINANCEIROS – Cap.3	310.628,71
TRANSFERENCIAS CORRENTES – Cap.4	-800.473,22
INVESTIMENTOS – Cap.6	9.336.867,44
VARIACIÓN PASIVOS FINANCEIROS – Cap.9	-2.438.185,35
TOTAIS	4.623.624,28

CADRO 4. EVOLUCIÓN DO GASTO CORRENTE E DE CAPITAL 2011-2015

TIPO DE GASTO	2011	2012	2013	2014	2015
GASTOS CORRENTES	193.406.759,66	182.370.429,02	177.755.062,78	176.568.279,56	174.293.221,75
GASTOS DE CAPITAL	73.015.635,98	70.224.190,70	71.230.359,44	61.275.655,24	68.174.337,33
TOTAIS	266.422.395,64	252.594.619,72	248.985.422,22	237.843.934,80	242.467.559,08

O gasto corrente tense reducido respecto do exercicio 2014 nun importe de 2.275.057,81 o que supón unha porcentaxe do 1,29%. Se inclúen os gastos afectados e non afectados.

O exercicio 2015 é o último ao que se lle aplica o plan de financiamento 2010-14, xa que en 2015 aprobouse o novo plan de financiamento do SUG con vixencia para o período 2016-2020.

Entre os gastos que se financian con fondos non afectados están os destinados a gastos en bens e servizos necesarios para o correcto funcionamento dos centros e servizos así como para atender aos gastos ordinarios derivados da prestación dos servizos universitarios.

Da ecuación ingresos menos gastos resulta o crédito dispoñible ao fin do exercicio, que nos últimos exercicios non foi suficiente para financiar os créditos afectados que deben ser incorporados.

Pero o máis salientable é ver a evolución a nivel de capítulo da execución orzamentaria.

CADRO 5. VARIACIÓN DAS OBRIGAS RECOÑECIDAS (2011-2015)

VARIACIÓN OBRIGAS RECOÑECIDAS PERÍODO 2011-2015		
	Menor gasto en euros	Menor gasto porcentual 2010-15
PERSOAL – Cap.1	-11.411.683,38	-7,62%
BENS CORRENTES E SERVIZOS – Cap.2	-2.025.898,59	-6,66%
FINANCEIROS – Cap.3	-122.951,50	-12,42%
TRANSFERENCIAS CORRENTES – Cap.4	-5.553.004,44	-45,56%
INVESTIMENTOS – Cap.6	-7.704.496,71	-11,66%
VARIACIÓN PASIVOS FINANCEIROS – Cap.9	2.863.198,06	41,42%
	-23.954.836,56	-8,99%

No total de gasto imputado no Capítulo I se inclúen, ademais do correspondente aos cadros de persoal aprobados nas RPT que acompañan ao orzamento, gastos derivados de outros contratos vixentes ou de execución de sentenzas en materia laboral de persoal vinculado aos outros capítulos do orzamento universitario e para os que non existe crédito que permita a súa imputación. Así, no exercicio económico 2015 imputáronse ao capítulo I de gastos de persoal 1.185.183,56 € en concepto de salarios e seguridade social e 378.467,34 euros en concepto de indemnizacións por sentenzas que non puideron ser imputados a partidas do capítulo VI por insuficiencia do crédito, tal como se dicía máis arriba, ou por non ser posible imputalo á partida por tratarse dun gasto non elixible e, polo tanto, non admitido pola entidade financiadora.

➤ **Análise do comportamento do capítulo II**

O capítulo II está destinado aos gastos de funcionamento ordinario da universidade tales como alugueiros, material, subministracións, comunicacións, axudas de custo e locomoción, tributos, traballos realizados por empresas, cursos e conferencias.

CADRO 6. EVOLUCIÓN GASTOS DO CAPÍTULO II POR ARTIGO ECONÓMICO (2011-2015)

	2011	2012	2013	2014	2015
ALUGUERES	416.562,28	475.021,91	362.728,14	380.007,64	322.035,04
REPARACIÓN S	2.872.912,78	2.774.935,80	2.494.860,72	2.614.249,10	2.572.645,33
MATERIAL, SUBMINISTROS E OUTROS	26.576.040,20	25.871.218,16	26.064.184,12	25.207.024,49	24.528.932,00
INDEMNIZACIÓN S POR RAZÓN DO SERVIZO	569.981,40	652.954,21	517.189,17	430.630,97	443.030,63
	30.435.496,66	29.774.130,08	29.438.962,15	28.633.926,20	27.866.643,00

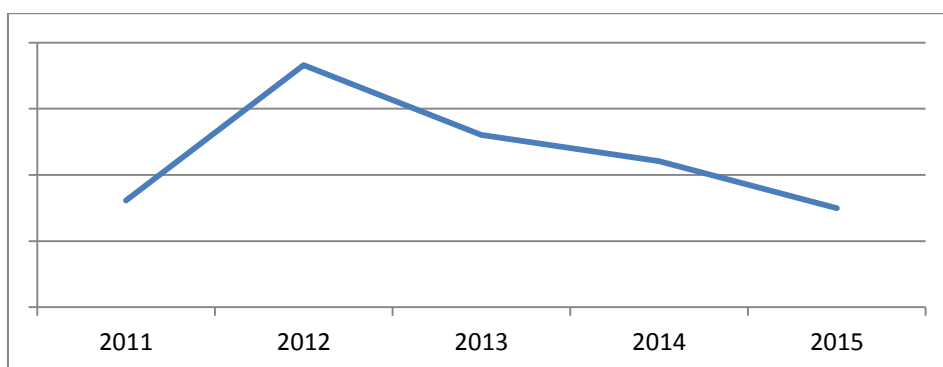
De entre os gastos imputados ao capítulo 2.- Gastos en bens correntes e servizos, o artigo máis salientable é o 22, material, subministros e outros. A este artigo se imputan, entre outros, os gastos de posgrao propio, gastos de subministros enerxéticos, de auga e os contratos de limpeza e mantemento de instalacións e equipamento. Neste cadro non se inclúen os gastos de funcionamento do artigo 26 asociados a programas de intercambio.

CADRO 7. EVOLUCIÓN DOS GASTOS EN SUBMINISTROS E SERVIZOS REALIZADOS POR OUTRAS EMPRESAS 2011-2015

	2011	2012	2013	2014	2015
Energía Eléctrica	2.375.339,12	3.420.522,59	3.351.526,63	2.913.481,95	2.810.589,47
Auga	442.761,19	457.014,84	556.547,20	553.263,14	711.310,19
Gas	1.039.772,01	1.374.028,49	1.117.015,21	1.608.262,03	1.664.783,01
Combustible calefacción	1.287.147,13	1.318.748,22	1.163.479,42	822.465,79	554.394,88
Combustible vehículos	22.112,30	20.812,00	20.576,17	21.040,33	16.297,72
Limpeza e aseo	7.872.420,18	7.453.833,98	7.271.288,09	7.362.704,74	7.165.229,68
Seguridade	1.264.977,78	1.283.859,37	1.319.707,38	1.320.002,55	1.325.053,32
Total	14.306.540,71	15.330.831,49	14.802.153,10	14.603.234,53	14.247.658,27

O exercicio 2015 segue a tendencia na diminución do gasto orzamentario tal como se reflicte no seguinte gráfico.

GRÁFICO 1. TENDENCIA DO GASTO 2011-2015



A formación non regrada que desenvolve a universidade, formación en idiomas, cursos de verán e de xeito significativo o posgrao propio, ten o seu reflexo orzamentario no capítulo II concepto 228, sendo a parte máis importante do seu gasto a docencia que se retribúe polo concepto de cursos e conferencias.

FORMACIÓN NON REGLADA	CREDITO DEFINITIVO	TOTAL GASTO TRAMITADO	GASTO EN CURSOS E CONFERENCIAS
	3.591.133,13	2.558.537,96	510.531,68

➤ **Análise do comportamento do capítulo IV**

O capítulo IV do orzamento de gastos, transferencias correntes, é o destinado as subvencións nominativas e as bolsas que a USC outorga aos estudantes de mobilidade nacional e internacional. No período ten unha variación negativa do 41 %, e, a nivel de concepto, a evolución foi como sigue:

CADRO 8. EVOLUCIÓN GASTOS CAPÍTULO IV (2010-2014)

Conceptos do capítulo IV		2011	2012	2013	2014	2015
481	Bolsas formación e promoción á investigación	3.116.212,15	2.690.413,60	1.458.474,60	569.347,98	21.540,95
482	Bolsas estudantes e extensión universitaria	192.154,73	371.890,12	389.957,25	1.048.128,71	1.209.670,36
483	Subvencións nominativas	1.176.386,38	982.551,22	931.053,14	1.134.602,69	1.130.714,32
484	Outras bolsas	530.858,57	474.629,28	298.284,89	268.477,95	106.584,78
490	Transferencias ao exterior	7.172.281,94	4.678.445,46	3.640.036,39	4.414.805,22	4.166.378,92
		12.187.893,77	9.197.929,68	6.717.806,27	7.435.362,55	6.634.889,33

Os gastos de funcionamento dos programas de intercambio dende o ano 2012 contabilízanse no capítulo II polo que aos gastos imputados no concepto 490 “Transferencias ao exterior”, correspondentes ás bolsas dos programas de intercambio, hai que engadir os seguintes importes:

Ano	Gastos funcionamento programas de intercambio
2012	143.529,52
2013	314.999,45
2014	605.167,48
2015	542.955,07

Os recursos acadados nestes exercicios para a mobilidade proceden de tres fontes distintas: financiamento externo, da propia universidade e dos remanentes de exercicios anteriores, segundo se recolle no cadro a seguir:

CADRO 9. ESTRUCTURA DE FINANCIAMENTO DO CONCEPTO 490 - TRANSFERENCIAS AO EXTERIOR

	Financiamento externo	Financiamento por incorporación de remanentes e movementos internos (Transferencias positivas - negativas)	Crédito Inicial	Crédito definitivo do exercicio	Gasto do exercicio
2011	5.063.246,12	2.385.377,98	865.400,00	8.314.024,10	7.172.281,94
2012	4.361.284,17	3.832.552,54	865.400,00	9.059.236,71	4.678.445,46
2013	4.402.467,95	4.099.079,01	865.400,00	9.366.946,96	3.640.036,39
2014	3.128.976,85	5.555.647,60	865.400,00	9.550.024,45	4.414.805,22
2015	3.695.642,91	4.988.385,80	0,00	8.684.028,71	4.166.378,92

➤ Análise do comportamento do capítulo VI

O capítulo VI correspóndese co gasto producido en inmovilizado material e inmaterial. Este capítulo é o que maior financiamento condicionado recibe doutras administracións para a realización de traballos de investigación, para obras RAM e equipamento.

No período 2011-15 houbo unha redución do gasto do 11,66%, pero hai que significar no 2015 houbo unha mellora significativa respecto do 2014, incrementándose o gasto no 19,03 grazas a mellora na obtención de recursos que permitiron que, en investigación, se incrementara o gasto nun 13.11%.

CADRO 10. EVOLUCIÓN GASTOS CAPÍTULO VI A NIVEL DE CONCEPTO (2011-2015)

Concepto	2011	2012	2013	2014	2015
620-Edificios e outras construcións	7.647.943,43	8.486.252,37	8.179.201,73	3.895.501,95	2.669.439,98
621-Edificios e outras construcións. Proxectos	143.824,33	383.572,35	229.120,97	69.238,01	93.040,97
622-Edificios e outras construcións. Seguridade	78.038,65	131.320,86	20.685,90		93.808,06
624-Maquinaria, instalacións e utillaxe	252.452,74	330.538,03	29.211,48	104.327,10	12.172,80
626-Mobiliario e equipamento	8.562.274,59	3.310.344,14	2.446.069,32	1.876.366,37	6.763.482,20
627-Fondos bibliotecas, obras de arte, etc.	937.252,31	854.635,84		3.213,00	
640-Axuda investigación	10.386.497,48	14.788.539,89	10.457.725,85	13.250.128,27	11.438.951,28
641-Proxectos de investigación	25.639.290,54	24.141.769,97	25.103.421,33	21.111.790,12	28.039.795,96
642-Convenios de investigación	11.939.345,21	10.193.000,77	8.553.253,24	8.474.425,29	8.930.678,37
643-Reunións científicas	516.928,72	343.908,57	359.348,84	277.493,73	357.981,67
	66.103.848,00	62.963.882,79	55.378.038,66	49.062.483,84	58.399.351,29

➤ **Análise do comportamento dos capítulos III e IX**

O plan de reequilibrio aprobado levaba implícitas dúas accións, a solicitude de aprazamento dos anticipos reembolsables e a renegociación da débeda bancaria. Ambas dúas actuacións foran executadas no 2015 e en consecuencia o importe de gastos financeiros aumenta e o de pasivos diminúe.

	2014	2015
Gastos financeiros	556.030,89	866.659,60
Pasivos financeiros	12.213.171,39	9.774.986,04
	12.769.202,28	10.641.645,64

2.1.1. GASTOS ASOCIADOS Á FUNCIÓN DOCENTE E INVESTIGADORA.

Neste exercicio económico, os créditos asignados ao funcionamento ordinario de centros reduciuse, respecto do orzamento aprobado no 2011, último orzamento aprobado, nun 50% no que respecta ao capítulo II e nun 90% no capítulo VI. De igual modo, tamén se reduciron os créditos asignados aos gastos de funcionamento dos departamentos.

CADRO 11. GASTOS ASIGNADOS AO FUNCIONAMENTO DE CENTROS DE DEPARTAMENTOS

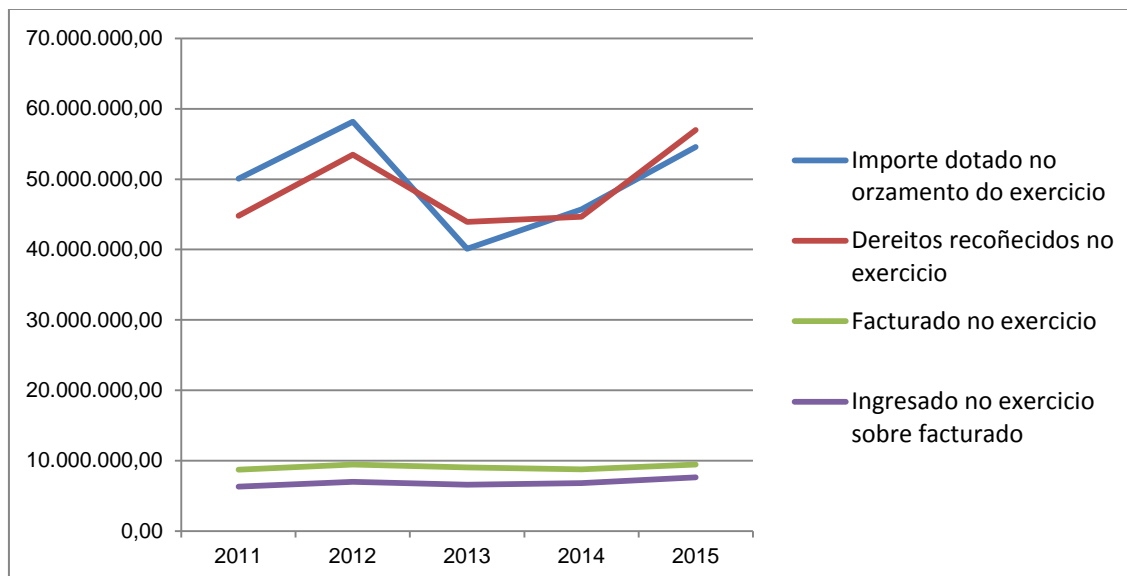
	CRÉDITO DEFINITIVO TOTAL	GASTO TOTAL
CENTROS DOCENTES	1.713.990,24	1.641.909,83
INSTITUTOS	79.484,56	66.702,72
CENTROS DE INVESTIGACIÓN	19.059,81	17.835,24
DEPARTAMENTOS	359.668,05	301.958,21

2.1.2. ACTIVIDADES INVESTIGACIÓN 2015

No exercicio 2015 segundo a estatística que presentamos consolidouse a mellora no financiamento da actividade investigadora que se iniciara no exercicio anterior. A continuación amósanse a evolución e os datos máis significativos das actividades de investigación.

CADRO 12. EVOLUCIÓN ACTIVIDADE INVESTIGADORA 2011-2015

	2011	2012	2013	2014	2015
Número de actividades vixentes	1.924	1.834	1.667	1.582	1.516
Importe dotado no orzamento do exercicio	50.048.228,52	58.158.776,51	40.096.599,85	45.688.973,13	54.582.896,68
Dereitos recoñecidos no exercicio	44.810.851,91	53.468.071,54	43.949.801,86	44.648.644,79	56.994.551,03
Facturado no exercicio	8.735.752,61	9.477.066,04	9.040.729,52	8.770.694,05	9.471.201,74
Ingresado no exercicio sobre facturado	6.334.411,64	7.030.256,60	6.586.454,61	6.828.847,80	7.658.612,76



Os dereitos recoñecidos no 2015 polos recursos captados no exercicio foron 56.994.551,03 €; unha vez recoñecido o dereito a universidade pon a disposición dos investigadores o crédito da anualidade concedida aos efectos de poder desenvolver os traballos comprometidos.

No exercicio 2015, a USC reintegrou 749 mil euros ás entidades financiadoras como consecuencia de imputación de gastos non elixibles, por execución insuficiente da axuda ou a renuncia á mesma.

Actividades Vixentes, Recursos Captados, Dereitos Recoñecidos e Ingresos de Actividades de I+D

Tipo	Actividades Vixentes	Recursos Captados Actividades Vixentes	Recursos Captados Exercicio	Dotado Exercicio	Dereitos Recoñecidos Exercicio	Ingresado Exercicio de Dereitos Recoñecidos Exercicio	Facturado Exercicio	Ingresado Exercicio do Facturado	Ingresado/dereitos recoñecidos do exercicio
Actividades de Promoción da Ciencia	31	21.326.749,06	4.610.932,58	4.639.647,55	4.092.698,82	567.011,27	89.221,60	29.721,60	13,85%
Financiamento de Grandes Infraestruturas	12	8.452.600,95	0,00	3.437.763,64	3.437.763,64	3.437.763,64	0,00	0,00	100,00%
Actividades de Transferencia do Coñecemento	35	991.092,52	50.240,06	160.729,33	114.405,21	96.770,71	110.165,21	92.530,71	84,59%
Contratos con empresas	396	16.196.660,94	3.926.634,05	5.587.783,10	5.503.939,89	4.784.897,81	4.726.887,28	4.164.662,26	86,94%
Proxectos Entidades sen ánimo de lucro	67	3.475.322,46	1.085.172,09	726.404,55	1.007.536,63	861.176,28	871.376,53	751.490,96	85,47%
Convenios Entidades Públicas	208	8.086.681,16	4.061.696,23	2.849.597,57	3.422.264,38	2.056.560,02	1.798.261,08	1.455.170,18	60,09%
Actividades RR.HH. no eido do Plan Galego	15	17.523.636,41	4.429.867,53	5.266.325,57	5.385.267,30	1.485.751,98	0,00	0,00	27,59%
Actividades RR.HH. no eido de Programas Internacionais	2	39.118,19	39.118,19	9.816,24	20.458,19	20.458,19	0,00	0,00	100,00%
Actividades RR.HH. no eido do Plan Nacional	30	20.634.093,68	7.283.969,80	4.245.916,66	4.566.977,92	3.785.676,53	0,00	0,00	82,89%
Actividades RR.HH. da USC	2	369.953,95	0,00	77.100,00	77.100,00	77.100,00	0,00	0,00	100,00%
Proxectos Plan Galego IDT	195	28.735.823,60	3.797.610,87	9.007.134,17	9.007.539,98	4.635.687,99	0,00	0,00	51,46%
Programas Internacionais	99	35.065.028,94	7.595.072,24	5.600.805,63	6.371.961,76	3.958.286,13	319.457,89	15.975,00	62,12%
Plan Nacional	303	31.353.165,72	11.373.531,42	11.253.960,36	11.904.721,92	10.895.491,48	0,00	0,00	91,52%
Actividades competitivas non estándar	23	1.262.037,48	619.901,15	429.576,59	511.680,37	360.603,59	299.178,18	234.523,88	70,47%
Reunións científicas	51	183.632,85	151.977,35	166.426,84	176.632,85	64.620,62	62.520,85	58.620,62	36,58%
Servicios xerais	47	6.643.174,70	1.392.374,26	1.123.908,88	1.393.602,17	1.024.785,19	1.194.133,12	855.917,55	73,53%
	1516	200.338.772,61	50.418.097,82	54.582.896,68	56.994.551,03	38.112.641,43	9.471.201,74	7.658.612,76	66,87%

3. CONTRATACIÓN ADMINISTRATIVA

3.1. INTRODUCCIÓN

Dase conta dos expedientes de contratación tramitados no exercicio, un total de 79, excluídos os contratos menores. A información dos expedientes aparece diferenciada en función do procedemento de adxudicación empregado en cada caso (aberto ou negociado sen publicidade) e do importe dos contratos, IVE excluído.

É a contía dos contratos a que define con carácter xeral os procedementos que cómpre empregar en cada caso, consonte co establecido no Real Decreto Lexislativo 3/2011, do 14 de novembro, polo que se aproba o Texto Refundido da Lei de Contratos do Sector Público (TRLCSP). Non obstante, se a contía dos contratos supera os importes establecidos nos artigos 171 a 175 deste texto legal, para a aplicación do procedemento negociado, e se pretende aplicar este, baseándose nos casos previstos nos ditos artigos (ademais dos previstos con carácter xeral no artigo 170 para a aplicación do dito procedemento), a autorización correspóndelle á Mesa de Contratación da USC como órgano colexiado que asiste ao órgano de contratación, segundo establece a base 10.4.3 de execución do orzamento do exercicio 2015. Por tanto, esa autorización resulta dunha decisión colexiada, o que supón un *plus* de obxectividade e de transparencia na toma de decisións nos procedementos de contratación.

De acordo co establecido no artigo 182 dos vixentes Estatutos, o reitor ostenta a condición de órgano de contratación da USC. No exercicio 2015 producíronse importantes novidades en materia contractual, trala aprobación e publicación da resolución do 22 de setembro de 2015 (DOG do 5 de outubro), de delegación de competencias en determinados órganos universitarios.

Na dita resolución, o reitor delegou a presidencia da Mesa de Contratación da USC, que ten atribuída no artigo 183 dos vixentes Estatutos, no vicerreitor de Comunicación e Coordinación. Por outra banda, delegáronse no xerente as seguintes competencias en materia de contratación pública:

- Os actos administrativos relativos a contratos administrativos non suxeitos a regulación harmonizada (contratos de contías inferiores a 5.186.000 euros nos de obras e a 207.000 euros nos de servizos e subministracións no exercicio 2015) e aos contratos de xestión de servizos públicos con orzamento de gasto inferior a 500.000 euros. Nos casos en que se supere tal cantidade, manténse a delegación para os actos de trámite e exceptúase para a aprobación do expediente de contratación, á adxudicación e á formalización do contrato que detenta o reitor.
- A formalización dos contratos administrativos, agás a competencia de asinar determinados contratos do/a vicerreitor/a de coordinación do Campus de Lugo.

Este último caso fai referencia, no marco dos orzamentos descentralizados e dos procedementos de contratación xeral establecidos pola USC, á sinatura dos contratos administrativos, logo do procedemento que cómpre aplicar en cada caso e coas seguintes condicións:

- Calquera que sexa o seu obxecto.
- Sempre que afecten exclusivamente o Campus de Lugo e non sexan xestionados de xeito centralizado para toda a USC.

- Cando se trate de contratos menores ou de contratos que se adxudiquen por procedemento negociado sen publicidade por razón da contía, que non requiran proposta de adxudicación efectuada pola Mesa de Contratación.

En todo caso, exceptúanse da delegación outorgada e, por tanto, continúan a ser competencias do reitor en materia de contratación pública:

- Os actos de autorización dos expedientes, adxudicación e a sinatura de contratos relativos a contratos administrativos suxeitos a regulación harmonizada e aos contratos de xestión de servizos públicos con orzamento de gasto superior a 500.000 euros, segundo o disposto no TRLCSP.
- A resolución das impugnacións que se presenten contra os procedementos de adxudicación.
- O acto definitivo de revogación ou de resolución dos contratos administrativos tras o procedemento instruído para o efecto.

A análise dos datos relativos á contratación administrativa dos expedientes licitados e adxudicados no exercicio de 2015 realízase a través dunha relación por tipos de contrato, calquera que fose o procedemento de adxudicación empregado o que, ao tempo, ven dar cumprimento ao mandado estatutario (artigo 183.3 dos Estatutos) de informar ao Consello de Goberno e ao Consello Social de toda a contratación xestionada no exercicio.

Inclúese tamén un resumo no que se reflicten, ademais dos expedientes xestionados no exercicio, a repercusión que esa xestión tivo sobre o principio de economía no gasto, medida en termos do aforro anual acumulado que se obtivo polas baixas nas licitacións, aforro que acadou a cifra de 657.449,43 euros, isto é, un 35,31% inferior ao do exercicio 2014, o que ven a pór de manifesto o axuste, cada vez máis intenso, dos orzamentos de licitación dos contratos.

En troques, fronte ás cifras globais do exercicio de 2014, tanto no que atinxe aos orzamentos de licitación como ao montante total das adxudicacións dos contratos xestionados no exercicio, detéctanse incrementos porcentuais significativos (21,23% e 26,51% respectivamente).

Uns sinxelos gráficos completan o informe relativo á xestión da contratación do exercicio. Un deles é un comparativo dos volumes totais da licitación xestionada no exercicio, con e sen publicidade, (75,43% e 24,57%, respectivamente) e noutro reflíctense porcentualmente as causas de aplicación do procedemento negociado sen publicidade ao longo do exercicio. Neste último pódese apreciar que a validación da contratación irregular, definida no artigo 10.2 das bases de execución do orzamento de 2015, acada unha porcentaxe residual do 0,54%, o que amosa o estrito respecto polos principios que rexen a contratación pública na USC.

Por último, como xa ven sendo norma, analízase a facturación soportada durante o exercicio, a través dun informe resumo, resultado de depurar a declaración anual de operacións con terceiros, seleccionando tan só a aqueles provedores cun volume anual de facturación igual ou superior a 18.000 euros (IVE non incluído).

3.2. EXPEDIENTES LICITADOS NO EJERCICIO 2015

OBRAS PROCEDIMIENTO NEGOCIADO 2015

EXPEDIENTE	DESCRIPCIÓN	CENTRO	EMPRESA	CAUSA	IMPORTE LICITACIÓN (sen IVE)	IMPORTE ADXUDICACIÓN (sen IVE)	BAIXA	% BAIXA
401/15	ANULADO							
403/15	Proxecto e execución dun invernadoiro automatizado de alto rendimento	Campus Vida	Hortalizas Bacelo SL	1	113.140,00	112.985,00	155,00	0,14%
404/15	Substitución de material de cobertura, bloque norte, fase 1	Facultade de Ciencias - Campus de Lugo	Roferlo SL	1	83.528,60	75.230,00	8.298,60	9,94%
				Total 1	196.668,60	188.215,00	8.453,60	4,30%
405/15	Reacondicionamento da instalación de climatización do animalario de investigación da USC	Campus de Lugo	TRAGSA (Empresa de Transformación Agraria SA)	7	139.154,50	139.154,50	0,00	0,00%
				Total 7	139.154,50	139.154,50	0,00	0,00%
				Total xeral	335.823,10	327.369,50	8.453,60	2,52%

CAUSA DE APLICACIÓN DO PROCEDIMIENTO NEGOCIADO

1.- Por razón da contía
2.- Por ficar previamente deserto un procedemento aberto
3.- Por exclusividade
4.- Por complementariedade
5.- Por extraordinaria urxencia debidamente xustificada
6.- Prototipos para investigación, experimentación, estudo ou desenvolvemento
7.- Encomenda de xestión
8- Adhesión ao sistema externo estatal de contratación centralizada (artigo 205 TRLCSP)
9.- Validación contratación irregular

SERVICIOS PROCEDIMIENTO NEGOCIADO 2015

EXPEDIEN TE	DESCRICIÓN	CENTRO	EMPRESA	CAUSA	IMPORTE LICITACIÓN (sen IVE)	IMPORTE ADXUDICACIÓN (sen IVE)	BAIXA	% BAIXA
2015/CSEN1 /000001	Contratación dos servizos técnicos e independentes para o desenvolvemento dunha consultoría para a execución e seguimento de proxectos de descubrimento de fármacos no ámbito de INNO-PHARMA.	CIMUS	EVA MÉNDEZ CAMARENA	1	45.000,00	42.000,00	3.000,00	6,67%
2015/CSEN1 /000003 (*)	Servizo de atención os visitantes do Museo de Historia Natural e colaboración nas actividades que nel se desenvolven	Museo de Historia Natural	Xestión MedioNatural S.C.	1	28.014,00	28.014,00	0,00	0,00%
2015/CSEN1 /000005	Inspeccións a realizar por organismo de control da Administración (OCA) das instalacións Eléctricas de Baixa Tensión.		INDIKA Auditoría e Inspección S.L.	1	49.586,78	16.329,25	33.257,53	67,07%
2015/CSEN1 /000006	Contratación dos servizos técnicos e independentes por parte dun terceiro para o desenvolvemento de ferramentas de software e a execución de estudos in silico no ámbito da quimioteca de INNO-PHARMA	CIMUS	Sociedade Xestora do Centro de Investigación en Tecnoloxías da Información e as Comunicacions S.L.	1	48.000,00	48.000,00	0,00	0,00%
2015/CSEN1 /000011	Organización dun taller de traballo de presentación dos resultados finais do proxecto INNO-PHARMA, o seu plan de sustentabilidade e o peche xustificativo do proxecto.	CIMUS	IDOM Ingeniería y Consultoría S.A.	1	57.000,00	56.800,00	200,00	0,35%
2015/CSEN1 /000012	Contratación da organización de actividades de transferencia de proxectos INNO-PHARMA.	CIMUS	INVALUE S.L.	1	45.000,00	44.600,00	400,00	0,89%
2015/CSEN1 /000013	Estudio para o diagnóstico da situación actual dos programas de emprendemento na Universidade de Santiago de Compostela		Napali Technologies S.L.	1	50.000,00	50.000,00	0,00	0,00%
2015/CSEN1 /000015	Servizo de asistencia técnica especializada que deseñe un plan director de investigación para a orientación da I+D+i cara os novos retos do Campus Terra e un plan director operativo para a orientación da especialización docente do Campus Terra.		SPI España - C.E.F.I., S.L.	1	36.000,00	36.000,00	0,00	0,00%
				Total 1	358.600,78	321.743,25	36.857,53	10,28%
2015/CSEN1 /000002	Mantemento informático da instalación hardware e do programa de historias clínicas da Facultade de Odontoloxía	Facultade de Medicina e Odontoloxía	SIPRORED, Soluciones Informáticas y Proyectos de Redes S.L.	3	6.670,20	6.670,20	0,00	0,00%

EXPEDIEN TE	DESCRICIÓN	CENTRO	EMPRESA	CAUSA	IMPORTE LICITACIÓN (sen IVE)	IMPORTE ADXUDICACIÓN (sen IVE)	BAIXA	% BAIXA
2015/CSEN1 /000008	Mantemento da aplicación de recursos humanos Universitas XXI	ATIC	Oficina de Cooperación Universitaria S.A.	3	89.361,49	89.361,49	0,00	0,00%
2015/CSEN1 /000009	Servizo de mantemento dos equipos GCS3000 TG System e o equipo GENETITAN	CIMUS	Affymetrix UK LTD	3	49.050,00	49.050,00	0,00	0,00%
2015/CSEN1 /000010	Mantemento dos SAIs dos CPDs da USC	ATIC	Schneider Electric IT Spain S.L.	3	18.320,04	18.320,04	0,00	0,00%
2015/CSEN1 /000014	Mantemento do sistema MassARRAY do espectrómetro de masas Analyzer4	CEGEN	Agena Bioscience GmbH	3	22.950,00	22.950,00	0,00	0,00%
2015/CSEN1 /000017	Servizo de mantemento e soporte do Programa de automatización de bibliotecas Millenium		Innovative Interfaces Global Ltd.	3	56.737,84	56.737,84	0,00	0,00%
				Total 3	243.089,57	243.089,57	0,00	0,00%
2015/CSEN1 /000004 (**)	Servizo de asistencia xurídica letrada para actuar no nome da USC perante os Tribunais de Xustiza competentes da Xurisdición Social	Asesoría Xurídica	Gerpe Castro, J.B. y Otros S.C.P.	5	12.396,69	12.396,69	0,00	0,00%
				Total 5	12.396,69	12.396,69	0,00	0,00%
				Total xeral	614.087,04	577.229,51	36.857,53	6,00%

(*) Importe estimado, prezos unitarios

(**) Prezo estimado, segundo as tarifas establecidas no Colexio de Avogados de Galicia

CAUSA DE APLICACIÓN DO PROCEDEMENTO NEGOCIADO
1.- Por razón da contía
2.- Por ficar previamente deserto un procedemento aberto
3.- Por exclusividade
4.- Por complementariedade
5.- Por extraordinaria urxencia debidamente xustificada
6.- Prototipos para investigación, experimentación, estudo ou desenvolvemento
7.- Encomenda de xestión
8- Adhesión ao sistema externo estatal de contratación centralizada (artigo 205 TRLCSP)
9.- Validación contratación irregular

SUBMINISTRACIÓNS PROCEDEMENTO NEGOCIADO 2015

EXPEDIENTE	DESCRIPCIÓN	CENTRO	EMPRESA	CAUSA	IMPORTE LICITACIÓN (sen IVE)	IMPORTE ADXUDICACIÓN (sen IVE)	BAIXA	% BAIXA
2015/CSUN1/000001	Leasing dun espectrómetro de tecnoloxía nanodrop	Facultade de Veterinaria	Inqualab Distribuciones, S.L.	1	12.400,00 €	12.400,00 €	0,00 €	0,00%
2015/CSUN1/000002	Leasing dun sistema de centrifugación con rotor de titanio e bomba peristáltica	Facultade de Veterinaria	Inqualab Distribuciones, S.L.	1	49.164,00 €	49.164,00 €	0,00 €	0,00%
2015/CSUN1/000005	Adquisición de dous equipos de estimulación eléctrica transcranial non invasiva multicanle	Facultade de Psicoloxía	Neuroelectrics Barcelona, S.L.	1	19.909,10 €	19.909,10 €	0,00 €	0,00%
2015/CSUN1/000008	Subministración e montaxe de estanterías	Aula de Produtos Lácteos	Ferlo Instalaciones Comerciales, S.L.	1	26.400,00 €	25.172,15 €	1.227,85 €	4,65%
2015/CSUN1/000010	Subministración de equipos de protección individual para o persoal da USC*	Campus de Santiago e de Lugo	Vesla, S.L.	1	24.000,00 €	24.000,00 €	0,00 €	0,00%
2015/CSUN1/000011	Subministración, entrega e instalación de 5 mesas ópticas para o Laboratorio Láser de Aceleración e Aplicacións (L2A2)	Facultade de Física	Lasing, S.A.	1	31.000,00 €	28.515,00 €	2.485,00 €	8,02%
2015/CSUN1/000012	Subministración, montaxe, instalación e posta en marcha de mobiliario para laboratorio de aplicacións culinarias e lavandería	Aula de Produtos Lácteos	Socivi Técnico, S.L.	1	32.000,00 €	31.441,01 €	558,99 €	1,75%
2015/CSUN1/000014	Subministración, entrega e instalación dunha serie de barreiras móbiles mediante compra pública de tecnoloxía innovadora, dentro do proxecto LaserPET	Facultade de Física	Arraela, S.L.	1	42.000,00 €	39.500,00 €	2.500,00 €	5,95%
2015/CSUN1/000023	Subministración de oligonucleótidos de ADN*	Edificio CIMUS	Sigma Aldrich Química, S.L.	1	30.000,00 €	30.000,00 €	0,00 €	0,00%

EXPEDIENTE	DESCRIPCIÓN	CENTRO	EMPRESA	CAUSA	IMPORTE LICITACIÓN (sen IVE)	IMPORTE ADXUDICACIÓN (sen IVE)	BAIXA	% BAIXA
2015/CSUN1/000031	Adquisición dun sistema automático para a determinación do potencial de metano para a Plataforma de Ensaíos de Tecnoloxías para Augas (PLENTA)	Escola Técnica Superior de Enxeñaría	Sustainable Technologies, S.L.	1	23.800,00 €	23.800,00 €	0,00 €	0,00%
2015/CSUN1/000032	Adquisición de un detector CCD de estado sólido para la Plataforma de Ensayos de Tecnologías para Aguas (PLENTA)	Escola Técnica Superior de Enxeñaría	Tecnología Analítica Química, S.L.	1	22.998,00 €	22.565,00 €	433,00 €	1,88%
2015/CSUN1/000034	Subministración e instalación dun SAS ventá na área de coretena do CEBEGA	Edificio CEBEGA	Antonio Matachana, S.A.	1	23.000,00 €	22.800,00 €	200,00 €	0,87%
2015/CSUN1/000035	Subministración e instalación do mobiliario básico de laboratorios e salas de procedementos do CEBEGA	Edificio CEBEGA	Laborial Soluções para Laboratorio, S.A.	1	45.000,00 €	35.300,77 €	9.699,23 €	21,55%
2015/CSUN1/000036	Subministración dun equipo de Estimulación Magnética Transcranial (TMS) que permita a implementación e aplicación de protocolos de estimulación	Facultade de Psicoloxía	Hospital Hispania, S.L.	1	60.000,00 €	59.900,00 €	100,00 €	0,17%
2015/CSUN1/000037	Subministración e instalación de equipamento básico dunha sala de cultivos	Edificio CEBEGA	Fisher Scientific, S.L.	1	24.000,00 €	22.290,00 €	1.710,00 €	7,13%
2015/CSUN1/000038	Subministración e instalación de equipamento básico de áreas de cirurxía	Edificio CEBEGA	Anathomic Solutions, S.L.	1	49.000,00 €	45.700,00 €	3.300,00 €	6,73%
2015/CSUN1/000039	Adquisición dun criostato de helio de ciclo pechado	Edificio CIQUS	Azbil Telstar Technologies, S.L.U.	1	20.661,16 €	20.661,16 €	0,00 €	0,00%
2015/CSUN1/000041	Adquisición dun equipo de electrospinning/electrospraying	Facultade de Farmacia	Yflow Sistemas y Desarrollos, S.L.	1	40.000,00 €	37.486,80 €	2.513,20 €	6,28%
				Total 1	575.332,26 €	550.604,99 €	24.727,27 €	64,98%
2015/CSUN1/000003	Subministración, entrega e instalación dun branco multidisparo de alta repetición para a produción de protóns por un acelerador de plasma impulsado por láser mediante	Facultade de Física	UTE MONO-PLA (Proton Laser Applications, S.L. e Monocrom, S.L.)	2	185.000,00 €	184.000,00 €	1.000,00 €	0,54%

EXPEDIENTE	DESCRICIÓN	CENTRO	EMPRESA	CAUSA	IMPORTE LICITACIÓN (sen IVE)	IMPORTE ADXUDICACIÓN (sen IVE)	BAIXA	% BAIXA
	compra pública innovadora							
2015/CSUN1/000033	Subministración e instalación dun conxunto de gaiolas e área de recreo para primates non humanos	Edificio CEBEGA	Köttermann Systemlabor, S.A.	2	30.000,00 €	29.500,00 €	500,00 €	1,67%
				Total 2	215.000,00 €	213.500,00 €	1.500,00 €	2,21%
2015/CSUN1/000004	Subministración dun sistema D-SCAN de disparo único	Facultade de Física	Sphere Ultrafast Photonics, Lda	3	29.750,00 €	29.750,00 €	0,00 €	0,00%
2015/CSUN1/000009	Adquisición do equipo HID 3500 Genetic Analyzer	Instituto de Ciencias Forenses	Life Technologies, S.A.	3	179.024,00 €	179.024,00 €	0,00 €	0,00%
2015/CSUN1/000013	Substitución da cámara rotativa dun forno incinerador	Facultade de Veterinaria	Kalfrisa, S.A.	3	59.000,00 €	59.000,00 €	0,00 €	0,00%
2015/CSUN1/000015	Adquisición dun equipo de dicronismo circular (CD) e os seus accesorios	Edificio CIQUS	Jasco Analítica Spain, S.L.	3	59.990,00 €	59.990,00 €	0,00 €	0,00%
2015/CSUN1/000016	Subministración dun software de control, tratamento e almacenamento de datos (Masslynx software)	Instituto de Investigación e Análises Alimentarias	Cientisol, S.L. (Cienytech)	3	28.805,00 €	28.805,00 €	0,00 €	0,00%
2015/CSUN1/000017	Subministración de 16 kits de reactivos Illumina 450k para o proxecto de investigación HELIX	CEGEN	Illumina Productos de España, S.L.U.	3	307.123,48 €	307.123,48 €	0,00 €	0,00%
2015/CSUN1/000018	Adquisición dun microscopio de fluorescencia para observación de célula viva	Edificio CIQUS	Izasa Scientific, S.L.U.	3	60.000,00 €	60.000,00 €	0,00 €	0,00%
2015/CSUN1/000021	Adquisición de 92 cristais escintiladores para implementación no demostrador do detector CALIFA	Facultade de Física	Ati Sistemas, S.L.	3	75.867,75 €	75.867,75 €	0,00 €	0,00%
2015/CSUN1/000022	Adquisición de 75 unidades de sistemas de fotodetección baseados en fotodiodos en réxime de avalancha de de grande área	Facultade de Física	Hamamatsu Photonics France Sucursal en España, S.L.	3	28.500,00 €	28.500,00 €	0,00 €	0,00%

EXPEDIENTE	DESCRICIÓN	CENTRO	EMPRESA	CAUSA	IMPORTE LICITACIÓN (sen IVE)	IMPORTE ADXUDICACIÓN (sen IVE)	BAIXA	% BAIXA
	(LAAPD)							
2015/CSUN1/000024	Adquisición dunha serie de compostos químicos ChemDiv para o proxecto INNO-PHARMA	Edificio CIMUS	ChemDiv Inc.	3	27.454,20 €	27.454,20 €	0,00 €	0,00%
2015/CSUN1/000025	Adquisición de reactivos para as plataformas Ion Torrent*	Medicina Xenómica	Life Technologies, S.A.	3	175.000,00 €	175.000,00 €	0,00 €	0,00%
2015/CSUN1/000026	Adquisición dunha serie de compostos químicos ENAMINE para o proxecto INNO-PHARMA	Edificio CIMUS	SIA Enamine	3	32.434,00 €	32.434,00 €	0,00 €	0,00%
2015/CSUN1/000028	Adquisición dun analizador de textura de alimentos sólidos e semisólidos	Escola Técnica Superior de Enxeñaría	Aname, S.L.	3	23.521,67 €	23.521,67 €	0,00 €	0,00%
2015/CSUN1/000029	Subministración de dúas unidades de detección 38 S 38/2/B380 Premium para o proxecto LaserPET	Facultade de Física	Saint-Gobain Cristaux & Détecteurs	3	12.960,00 €	12.960,00 €	0,00 €	0,00%
2015/CSUN1/000030	Adquisición dunha serie de material funxible para a Unidade Mixta USC-ESTEVE*	Edificio CIMUS	Merck Chemical and Life Science, S.A.	3	44.000,00 €	44.000,00 €	0,00 €	0,00%
2015/CSUN1/000040	Subministración e instalación do equipo Xfe Extracellular Flux Analyzer	Edificio CIMUS	Izasa Scientific, S.L.U.	3	59.598,33 €	59.598,33 €	0,00 €	0,00%
				Total 3	1.203.028,43 €	1.203.028,43 €	0,00 €	0,00%
2015/CSUN1/000027	Adquisición dun láser pulsado	Edificio CIQUS	Lasing, S.A.	4	79.910,00 €	79.910,00 €	0,00 €	0,00%
				Total 4	79.910,00 €	79.910,00 €	0,00 €	0,00%
2015/CSUN1/000006	Subministración, entrega e instalación dunha cámara de baleiro experimental para o proxecto LaserPET	Facultade de Física	SDMS	6	120.000,00 €	109.400,00 €	10.600,00 €	8,83%
2015/CSUN1/000019	Subministración, entrega e instalación dun sistema de óptica adaptativa consistente nun espello deformable, un sensor de fronte de onda e software de control para o	Facultade de Física	Imagine Optic Spain, S.L.	6	91.000,00 €	87.000,00 €	4.000,00 €	4,40%

EXPEDIENTE	DESCRIPCIÓN	CENTRO	EMPRESA	CAUSA	IMPORTE LICITACIÓN (sen IVE)	IMPORTE ADXUDICACIÓN (sen IVE)	BAIXA	% BAIXA
	proxecto LaserPET							
2015/CSUN1/000020	Subministración dun sistema electro-óptico de preparación e control da saída de kHz do sistema láser de alta potencia do proxecto LaserPET	Facultade de Física	Lasing, S.A.	6	127.000,00 €	127.000,00 €	0,00 €	0,00%
Total 6					338.000,00 €	323.400,00 €	14.600,00 €	13,23%
2015/CSUN1/000007	Arrendamento de equipos multifunción	Varios centros dos Campus de Santiago e de Lugo	Xerox España, S.L.U.	8	160.411,90 €	160.411,90 €	0,00 €	0,00%
Total 8					160.411,90 €	160.411,90 €	0,00 €	0,00%
2015/CSUN1/000042	Adquisición de dous termocicladores BIOMETRA Tprofessional 96	Laboratorio da Plataforma Xenómica da RIAIDT de Lugo	Comercial Hospitalaria Grupo-3, S.L.	9	19.176,00 €	19.176,00 €	0,00 €	0,00%
Total 9					19.176,00 €	19.176,00 €	0,00 €	0,00%
Total general					2.590.858,59 €	2.550.031,32 €	40.827,27 €	1,58%

*O importe de adxudicación é estimado en base a prezos unitarios

CAUSA DE APLICACIÓN DO PROCEDEMENTO NEGOCIADO
1.- Por razón da contía
2.- Por ficar previamente deserto un procedemento aberto
3.- Por exclusividade
4.- Por complementariedade
5.- Por extraordinaria urxencia debidamente xustificada
6.- Prototipos para investigación, experimentación, estudo ou desenvolvemento
7.- Encomenda de xestión
8.- Adhesión ao sistema externo estatal de contratación centralizada (artigo 205 TRLCSP)
9.- Validación contratación irregular

OBRAS PROCEDIMENTO ABERTO 2015

EXPTÉ.	DESCRICIÓN	CENTRO	EMPRESA	IMPORTE LICITACIÓN (sen IVE)	IMPORTE ADXUDICACIÓN (sen IVE)	BAIXA	% BAIXA
402/15	Reforma da xeneración térmica e substitución de tuberías de distribución de fontanería	Residencia Universitaria Monte da Condesa	UTE: Foncafer SL - Castaño Bascoy SLU	669.307,07	619.108,98	50.198,09	7,50%
TOTAIS				669.307,07	619.108,98	50.198,09	7,50%

SERVIZOS PROCEDIMENTO ABERTO 2015

EXPED.	DESCRICIÓN	CENTRO	EMPRESA	IMPORTE LICITACIÓN (sen IVE)	IMPORTE ADXUDICACIÓN (sen IVE)	BAIXA	% BAIXA
2015/CSEA1/000001	Actualización e mantemento da ferramenta de xestión de eventos e información de seguridade (SIEM)	Área TIC	GMV SOLUCIONES GLOBALES INTERNET S.A.U.	65.000,00	60.022,93	4.977,07	7,66%
2015/CSEA1/000002 (*)	Prestación dun servizo de Axencia de Viaxes para os programas: -PEACE- Erasmus Mundus Action 2 2012-2618/001-EMA2 (3ª Convocatoria) -PEACE II - Erasmus Mundus Action 2 2013-2443/001-001EMA21 (2ª e 3ª	Servizo de Relacións Exteriores	VIAJES GALITUR S.L.	475.400,00	388.450,00	86.950,00	18,29%

EXPED.	DESCRICIÓN	CENTRO	EMPRESA	IMPORTE LICITACIÓN (sen IVE)	IMPORTE ADXUDICACIÓN (sen IVE)	BAIXA	% BAIXA
	Convocatoria) -EUPHRATES Erasmus Mundus Action 2 2013-2540/001-001EMA21 (2ª e 3ª Convocatoria) -MARHABA Erasmus Mundus Action 2 2014-0653 (1ª e 2ª Convocatoria)						
2015/CSEA1/000003	Química médica que permita o deseño e a produción dos compostos químicos necesarios para levar a cabo os programas e completar a quimioteca do proxecto INNOPHARMA.	CIMUS	PALOBIOFARMA S.L.	340.000,00	340.000,00	0,00	0,00%
2015/CSEA1/000004	Servizo de apoio a Asesoría Xurídica da Universidade de Santiago de Compostela (USC)	Asesoría Xurídica	Rivas Montero Bufete de Abogados S.L., Lustrum abogados Sociedad Civil Profesional, Unión Temporal de Empresas (UTE Rivas – Montero – Lustrum Abogados)	50.000,00	35.000,00	15.000,00	30,00%
2015/CSEA1/000005	Servizo de vixilancia e protección de bens e establecementos da Universidade de Santiago de Compostela (USC), Campus de Santiago e Lugo.	Xerencia	ILUNION SEGURIDAD S.A.	4.739.008,00	4.444.041,63	294.966,37	6,22%
2015/CSEA1/000006	Mantemento preventivo e correctivo das instalacións de seguridade da USC, do servizo de atención de avarías, alarmas e emerxencias e de asesoría técnica, a conexión das instalacións de seguridade da USC á Central Receptora de Alarmas (CRA) e outros servizos		SISTEMAS DE SEGURIDADE A-1 S.L.	646.853,36	638.692,00	8.161,36	1,26%
2015/CSEA1/000007	Servizo de telefonía móbil da USC		VODAFONE ESPAÑA S.A.U.	263.928,00	187.113,11	76.814,89	29,10%

EXPED.	DESCRICIÓN	CENTRO	EMPRESA	IMPORTE LICITACIÓN (sen IVE)	IMPORTE ADXUDICACIÓN (sen IVE)	BAIXA	% BAIXA
2015/CSEA1/000008	Mantemento da aplicación da xestión do Servizo Universitario de Residencias (SUR) e a Escola Infantil Breogán da Universidade de Santiago de Compostela	Servizo Universitario de Residencias SUR	NÁTICA SISTEMAS DE INFORMACIÓN S.L.	116.000,00	116.000,00	0,00	0,00%
TOTAIS				6.696.189,36	6.209.319,67	486.869,69	7,27%

SUBMINISTRACIÓN PROCEDEMENTO ABERTO 2015

EXPED.	DESCRICIÓN	CENTRO	EMPRESA	IMPORTE LICITACIÓN (sen IVE)	IMPORTE ADXUDICACIÓN (sen IVE)	BAIXA	% BAIXA
2015/CSUA1/000001	Adquisición dun equipo de reometría de altas prestacións	Facultade de Farmacia	Massó Analítica, S.A.	89.616,00	89.588,23	27,77	0,03%
2015/CSUA1/000002	Subministración e instalación de equipamento na área de lavado do edificio CEBEGA	Edificio CEBEGA	Antonio Matachana, S.A.	1.450.000,00	1.445.000,00	5.000,00	0,34%
2015/CSUA1/000003	Subministración e instalación dun cromatógrafo de líquidos de alta resolución (UPLC) con detector array de diodos (DAD) e de fluorescencia	Facultade de Química	Jasco Analítica Spain, S.L.	72.248,00	72.248,00	0,00	0,00%
2015/CSUA1/000004	Adquisición dunha unidade confocal	Facultade de Veterinaria	Leica Microsistemas, S.L.U.	99.990,00	99.990,00	0,00	0,00%
2015/CSUA1/000005	Renovación do equipamento da rede sen fíos da USC - Fase I	Área TIC	Dimension Data Communications España,	42.000,00	39.488,88	2.511,12	5,98%

EXPED.	DESCRICIÓN	CENTRO	EMPRESA	IMPORTE LICITACIÓN (sen IVE)	IMPORTE ADXUDICACIÓN (sen IVE)	BAIXA	% BAIXA
			S.L.U.				
2015/CSUA1/000006 Lotes 1-7-8-10	Subministración de equipamento médico-veterinario: 1 (7 aparatos de anestesia con 7 monitores de anestesia multiparamétricos), 7 (2 miniclaves - esterilizadores de sobremesa) - 8 (equipamento veterinario específico para cabalos), 10 (3 bisturís eléctricos)	Facultade de Veterinaria	Comercial Hospitalaria Grupo-3, S.L.	207.000,04	207.000,04	0,00	0,00%
2015/CSUA1/000006 Lote 2	Subministración de equipamento médico-veterinario: 2 (mesa telemando de raios X con radioscopia)	Facultade de Veterinaria	Siemens, S.A.	186.000,00	185.999,00	1,00	0,00%
2015/CSUA1/000006 Lote 3	Subministración de equipamento médico-veterinario: 3 (equipo de fluroscopia)	Facultade de Veterinaria	Instrumentación y Componentes, S.A.	65.000,00	65.000,00	0,00	0,00%
2015/CSUA1/000006 Lote 4	Subministración de equipamento médico-veterinario: 4 (elevador aparato gamma: carretilla elevadora)	Facultade de Veterinaria	Deserto				
2015/CSUA1/000006 Lote 5	Subministración de equipamento médico-veterinario: 5 (estación de electromiografía // electrorretinografía)	Facultade de Veterinaria	Celta Ingenieros, S.L.	22.500,00	22.450,00	50,00	0,22%

EXPED.	DESCRICIÓN	CENTRO	EMPRESA	IMPORTE LICITACIÓN (sen IVE)	IMPORTE ADXUDICACIÓN (sen IVE)	BAIXA	% BAIXA
2015/CSUA1/000006 Lote 6	Subministración de equipamento médico-veterinario: 6 (6 mesas cirúrxicas de pequenos animais e 6 mesas auxiliares de cirurxía)	Facultade de Veterinaria	Quirumed, S.L.	24.000,00	22.800,00	1.200,00	5,00%
2015/CSUA1/000006 Lote 9	Subministración de equipamento médico-veterinario: 9 (1 inxector de contraste para tomografía e angiografía)	Facultade de Veterinaria	Bayer Hispania, S.L.	18.000,00	17.750,00	250,00	1,39%
2015/CSUA1/000007	Desenvolvemento, subministración, entrega e instalación de equipamento e software dun sistema de seguridade de persoas (SSP) para o Laboratorio Láser de Aceleración e Aplicacións (L2A2)	Facultade de Física	ATI Sistemas, S.L.	65.000,00	62.708,05	2.291,95	3,53%
2015/CSUA1/000008	Arrendamento sen opción de compra de 5 vehículos para a USC	Servizos Centrais	Cronorent, S.L.	150.000,00	136.504,80	13.495,20	9,00%
2015/CSUA1/000009	Adquisición dun equipo de PCR en tempo real	Edificio CIMUS	Life Technologies, S.A.	94.000,00	84.863,79	9.136,21	9,72%
2015/CSUA1/000010 Lotes 1-2	Subministración e instalación de equipamento para estabulación de animais no edificio CEBEGA: 1 (conxunto de racks ventilados e accesorios para estabulación de roedores) - 2 (conxunto de racks para a estabulación de gatos)	Edificio CEBEGA	Biosis Biologic Systems, S.L.	897.000,00	896.790,00	210,00	0,02%
2015/CSUA1/000010 - Lote 3	Subministración e instalación de equipamento para estabulación de animais no edificio CEBEGA:	Edificio CEBEGA	Sodispan Research, S.L.	24.000,00	23.930,00	70,00	0,29%

EXPED.	DESCRICIÓN	CENTRO	EMPRESA	IMPORTE LICITACIÓN (sen IVE)	IMPORTE ADXUDICACIÓN (sen IVE)	BAIXA	% BAIXA
	3 (conxunto de gaiolas para a estabulación de gatos)						
2015/CSUA1/000010 - Lote 4	Subministración e instalación de equipamento para estabulación de animais no edificio CEBEGA: 4 (conxunto de gaiolas e área de recreo para primates non humanos)	Edificio CEBEGA	Deserto				
TOTAIS				3.506.354,04	3.472.110,79	34.243,25	0,98%

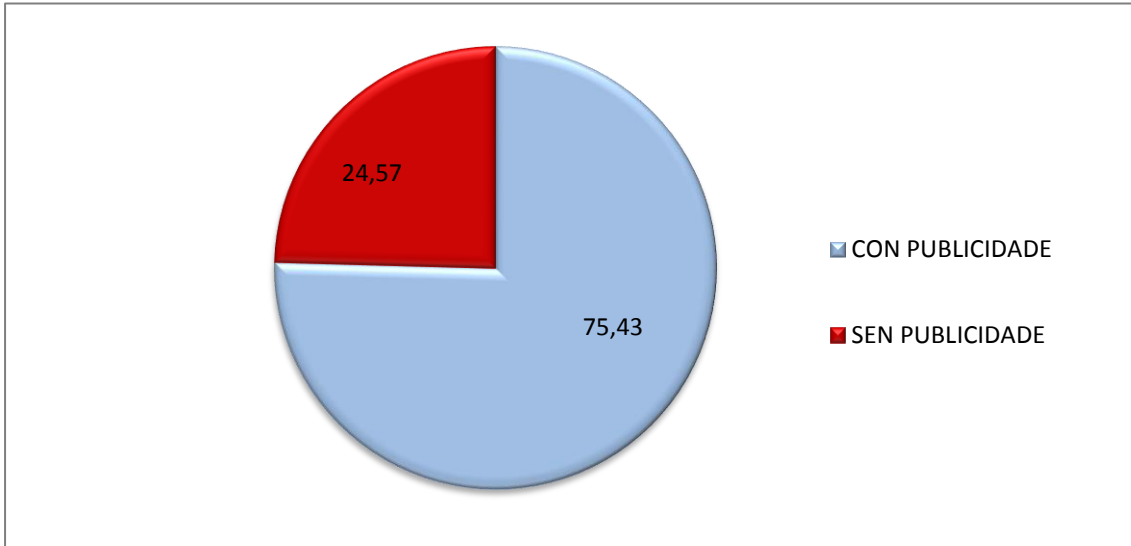
3.3. VOLUMES TOTAIS DE LICITACIÓN E CONTRATACIÓN ADMINISTRATIVA

VOLUMES TOTAIS DE LICITACIÓN E CONTRATACIÓN ADMINISTRATIVA

TIPO DE CONTRATO/PROCEDEMENTO	Importe de Licitación (sen IVE)	Importe de Adjudicación (sen IVE)	Importe de Baixa	Porcentaxe de Baixa	Número de Expedientes
OBRAS. PROCEDEMENTO ABERTO	669.307,07 €	619.108,98 €	50.198,09 €	7,50%	1
OBRAS. PROCEDEMENTO NEGOCIADO	335.823,10 €	327.369,50 €	8.453,60 €	2,52%	3
SUBMINISTRACIÓNS. PROCEDEMENTO ABERTO	3.506.354,04 €	3.472.110,79 €	34.243,25 €	0,98%	10
SUBMINISTRACIÓNS. PROCEDEMENTO NEGOCIADO	2.590.858,59 €	2.550.031,32 €	40.827,27 €	1,58%	42
SERVIZOS. PROCEDEMENTO ABERTO	6.696.189,36 €	6.209.319,67 €	486.869,69 €	7,27%	8
SERVIZOS. PROCEDEMENTO NEGOCIADO	614.087,04 €	577.229,51 €	36.857,53 €	6,00%	15
TOTAIS	14.412.619,20 €	13.755.169,77 €	657.449,43 €	4,56%	79

OBRAS. PROCEDEMENTO ABERTO	669.307,07 €	619.108,98 €	50.198,09 €	7,50%	1
SUBMINISTRACIÓNS. PROCEDEMENTO ABERTO	3.506.354,04 €	3.472.110,79 €	34.243,25 €	0,98%	10
SERVIZOS. PROCEDEMENTO ABERTO	6.696.189,36 €	6.209.319,67 €	486.869,69 €	7,27%	8
TOTAL LICITACIÓN CON PUBLICIDADE	10.871.850,47 €	10.300.539,44 €	571.311,03 €	5,25%	19
OBRAS. PROCEDEMENTO NEGOCIADO	335.823,10 €	327.369,50 €	8.453,60 €	2,52%	3
SUBMINISTRACIÓNS. PROCEDEMENTO NEGOCIADO	2.590.858,59 €	2.550.031,32 €	40.827,27 €	1,58%	42
SERVIZOS. PROCEDEMENTO NEGOCIADO	614.087,04 €	577.229,51 €	36.857,53 €	6,00%	15
TOTAL LICITACIÓN SEN PUBLICIDADE	3.540.768,73 €	3.454.630,33 €	86.138,40 €	2,43%	60

LICITACIÓN



RESUMEN LICITACIÓN

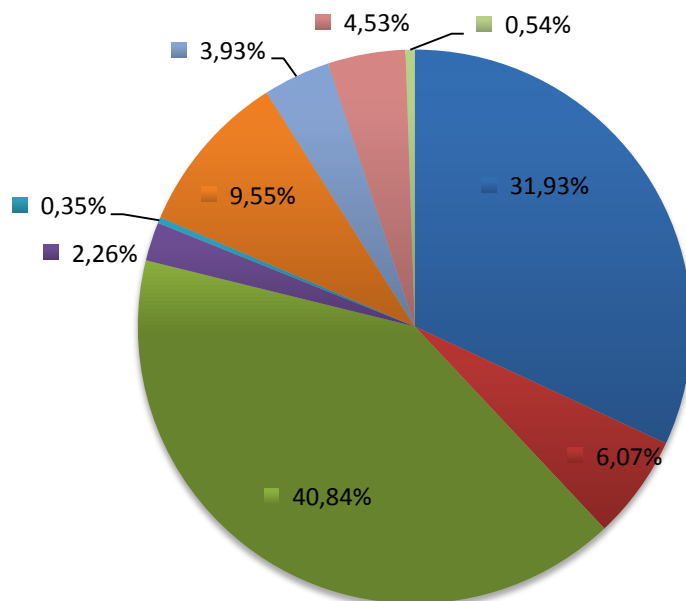
LICITACIÓN	IMPORTE	PORCENTAXE
CON PUBLICIDADE	10.871.850,47 €	75,43
SEN PUBLICIDADE	3.540.768,73 €	24,57
TOTAL	14.412.619,20 €	100,00

VARIACIÓN DAS CIFRAS GLOBAIS DE LICITACIÓN, ADXUDICACIÓN E AFORRO NOS TRES ÚLTIMOS EXERCICIOS. COMPARATIVA PORCENTAXES ÚLTIMOS DOUS EXERCICIOS (*)

ANO	2013	2014	2015	PORCENTAXE
LICITACIÓN	32.452.868,45	11.889.025,15	14.412.619,20	21,23%
ADXUDICACIÓN	31.121.136,69	10.872.690,33	13.755.169,77	26,51%
AFORRO (BAIXA)	1.331.731,76	1.016.334,82	657.449,43	-35,31%

(*) IVE non incluído

PROCEDEMENTO NEGOCIADO SEN PUBLICIDADE



CAUSAS DA APLICACIÓN DO PROCEDEMENTO NEGOCIADO SEN PUBLICIDADE

- 1.- Por razón da contía
- 2.- Por ficar previamente deserto un procedemento aberto
- 3.- Por exclusividade
- 4.- Por complementariedade
- 5.- Por extraordinaria urxencia debidamente xustificada
- 6.- Prototipos para investigación, experimentación, estudo ou desenvolvemento
- 7.- Encomenda de xestión
- 8.- Adhesión ao sistema externo estatal de contratación centralizada (artigo 205 TRLCSP)
- 9.- Validación contratación irregular

CAUSA PROCEDEMENTO NEGOCIADO	IMPORTE LICITACIÓN OBRAS	IMPORTE LICITACIÓN SERVICIOS	IMPORTE LICITACIÓN SUBMINISTRACIONES	TOTAL	PORCENTAXE
1.- Por razón da contía	196.668,60	358.600,78	575.332,26	1.130.601,64 €	31,93%
2.- Por ficar previamente deserto un procedemento aberto			215.000,00	215.000,00 €	6,07%
3.- Por exclusividade		243.089,57	1.203.028,43	1.446.118,00 €	40,84%
4.- Por complementariedade			79.910,00	79.910,00 €	2,26%
5.- Por extraordinaria urxencia debidamente xustificada		12.396,69		12.396,69 €	0,35%
6.- Prototipos para investigación, experimentación, estudo ou desenvolvemento			338.000,00	338.000,00 €	9,55%
7.- Encomenda de xestión	139.154,50			139.154,50 €	3,93%
8.- Adhesión ao sistema externo estatal de contratación centralizada (artigo 205 TRLCSP)			160.411,90	160.411,90 €	4,53%
9.- Validación contratación irregular			19.176,00	19.176,00 €	0,54%
TOTAL PROCEDEMENTO NEGOCIADO	335.823,10	614.087,04	2.590.858,59	3.540.768,73	100,00%

3.4. FACTURACIÓN IGUAL OU SUPERIOR A 18.000 €**PROVEDORES CON OPERACIÓN SUPERIORES A 18.000,00€ (EXERCICIO 2015)**

CIF/NIF	PERCEPTOR	IMPORTE	Tipo Contrato	Obxecto do Contrato
09363432V	VAZQUEZ PENAS, AURORA	29.222,51	SB	Material científico de laboratorio
14898537B	GARCIA VAZQUEZ, JOSE-ELECTROCALGAS	57.401,25	S	Mantemento instalacións
16049182N	MENDEZ CAMARENA, EVA	50.820,00	S	Consultoría
32107620B	ALONSO PIZZI, BLANCA-BOENTE BAZAR MEDICO FARMACEUTICO	61.913,55	SB	Material de laboratorio
32681053P	MEIZOSO CAINZOS, ALBERTO-MIDI	32.670,00	S	Mantemento instalacións
32817518Z	BALSA CASTRO, CARLOS	18.058,04		Traballos investigación diversos
33246668F	PEREZ RIVAS, MARIA DOLORES	19.556,67	S	Servizo de apoio
33267685W	BUJAN CASTIÑEIRAS, JUAN CARLOS	28.977,92	O	Obras e reparacións
33274238T	JOSE OTERO CRUZ	24.620,68	SB	Moblaxe e equipamento
33280260L	OTERO NEO, JOSE	80.943,18	S	Servizo de transporte interno de residuos
33287426D	GONZALEZ PAIS, CARMEN	20.217,68		Elaboración informes periciais
33292274G	FERNANDEZ ALVES, ADRIANO	21.373,70		Obras e reparacións
33340501T	FERNANDEZ FLORES, NURIA	29.524,00		Asesoramento técnico
33752731R	FERNANDEZ GONZALEZ, FRANCO	56.574,00		Servizos técnicos de revisión
33859506X	FERNANDEZ VEIGA, JOSE M.-TROLL	46.566,30	SB	Material bibliográfico
34887626F	DE LA CALZADA SANJURJO, TOMAS	20.449,00		Labores de INTERIM MANAFEMENT
35297251W	LUGILDE LODEIRO, JOSE ANTONIO	46.028,22	O	Obras e reparacións
44822410X	VILELA PUGA, VICTOR M.	49.648,71	O	Obras e reparacións
76327064T	NOYA NIETO, AGUSTIN-I.CI.GA.	138.453,36	O	Obras e reparacións
78790538J	ROMERO BELLO, RAFAEL	28.020,95	SB	Material de laboratorio
A08205056	ELIS MANOMATIC, S.A.U.	40.240,80	SB	Arrendamento de batas de laboratorio
A08214157	OLYMPUS OPTICAL ESPAÑA S.A.	25.959,82	SB	Equipamento científico de laboratorio
A08238578	ANTONIO MATACHANA, S.A.-FACTORCAT	2.801.341,48	SB	Equipamento científico de laboratorio
A08480519	LASING, S.A.	321.656,01	SB	Equipamento científico de laboratorio
A08968208	MASSO ANALITICA, S.A.	153.465,64	SB	Material de laboratorio
A09553345	ABDEFATTAH ABOUSAMRA, ALAA ABDELAZIZ	18.119,94		EUMETALIC FIRST COHORT. Pagamento bolseiros Erasmus
A10005510	HALCON VIAJES, S.A.	45.649,15	S	Organización de viaxes
A11029279	SIGNE, S.A.	159.896,12	SB	Títulos
A15000391	EL CORREO GALLEGO-E.COMPOSTELA, S.A.	21.949,81	SB	Prensa
A15021074	VIAJES VILORIA	39.707,12	S	Organización de viaxes

CIF/NIF	PERCEPTOR	IMPORTE	Tipo Contrato	Obxecto do Contrato
A15025091	ROYDISA	20.390,32		Material de laboratorio
A15056393	TORCULO ARTES GRAFICAS, S.A.	39.150,71	SB	Imprenta
A15107535	VIAJES SANT-YAGO SA	498.898,69	S	Organización de viaxes
A15116379	GALIDENT, SA	82.922,90	SB	Equipamento científico de laboratorio
A15208408	VEOLIA SERVICIOS NORTE, S.A.U.	92.516,82	S	Mantemento instalacións
A15472376	VIAJES TROTTA	21.114,13	S	Organización de viaxes
A15474281	C C R CABLE Y TELECOMUNICACIONES GA	71.424,07	S	Comunicacións. Telefonía fixa
A15784614	GALCHIMIA S.A	137.207,95	S	Análises
A15848849	GRAN HOTEL SANTIAGO	24.497,51	S	Aloxamento
A26019992	FCC AQUALIA S.A.	42.174,68	S	Gestión de agua-división de FCC
A28003119	CEPSA, S.A.	594.034,59	SB	Combustible. Gasóleo
A28006377	SIEMENS, S.A.	60.287,38	SB	Telecomunicacións
A28017895	EL CORTE INGLES, S.A.	114.080,70	SB	Equipamento informático
A28060283	GOMENSORO, S.A.	18.539,50	SB	Equipamento científico de laboratorio
A28114742	WERFEN ESPAÑA, S.A.	62.880,57	SB	Equipamento científico de laboratorio
A28139434	LIFE TECHNOLOGIES S.A	674.148,52	SB	Equipamento científico de laboratorio
A28191179	TECNOCOM	208.210,75	S	Consultoría
A28208601	RANK XEROX ESPAÑOLA, S.A	37.909,09	S	Mantemento sistemas de impresión
A28229813	VIAJES EL CORTE INGLES SA	74.469,02	S	Organización de viaxes
A28289247	MERCK CHEMICALS AND LIFE SCIENC, SAU	164.797,12	SB	Equipamento científico de laboratorio
A28315539	BRUKER ESPAÑOLA, S.A.	22.990,00	SB	Equipamento científico de laboratorio
A28368132	COFELY ESPAÑA, S.A.	234.315,03	S	Instalacións. Mantemento
A28476208	TRAG SA EMPRESA DE TRANS AGRARIA	622.697,08	O	Obras e reparacións
A28517308	EULEN, S.A.	84.190,13	S	Instalacións. Mantemento
A28570190	ALAVA INGENIEROS, S.A.	45.749,15	S	Asesoramiento técnico
A28725331	MAPFRE	111.895,52	S	Seguros
A28829182	BIONIC-IBERICA, S.A.	28.892,80	SB	Equipamento científico de laboratorio
A28900975	FCC AMBITO, S.A.	45.412,03	S	Xestión de residuos
A32025710	VIAJES PIÑA	113.080,48	S	Organización de viaxes
A33032780	GRAFICAS EUJOA SA	21.296,00		Imprenta
A36127314	DIGAMEL SA	83.771,24	SB	Material eléctrico
A36196418	EOSA CONSULTORES	19.202,70	S	Consultoría
A36650992	ENOR - ASCENSORES	148.694,91	S	Ascensores. Mantementos

CIF/NIF	PERCEPTOR	IMPORTE	Tipo Contrato	Obxecto do Contrato
A36771731	BIVES TOUR SAL	152.576,73	S	Organización de viaxes
A39000013	BANCO DE SANTANDER	132.349,19	V	Préstamos. Gastos bancarios
A41361544	VITRO	19.824,77	SB	Material de laboratorio
A48001648	SEGUROS BILBAO	18.914,74	S	Seguros
A48202451	PROQUINORTE SA	102.161,38	SB	Material científico de laboratorio
A48263693	CONNECTIS ICT SERVICES S.A.U	48.784,18	S	Mantemento instalacións
A48278022	TEKNOVAS S.A.	27.104,48	SB	Material científico de laboratorio
A48283964	IDOM	89.903,00	S	Asistencia técnica
A50001726	SCHINDLER	133.873,08	S	Ascensores. Mantementos
A50013465	KALFRISA	72.503,20	SB	Moblaxe e equipamento
A50086412	INSTRUMENTACION Y COMPONENTES SA	78.650,00	SB	Equipamento científico de laboratorio
A58282096	COMPAREX ESPAÑA	77.775,46	SB	Aplicacións informáticas
A58333261	VIDA CAIXA	87.611,57	S	Seguros
A58511882	NH HOTELES ESPAÑA, S.A.	31.023,28	S	Aloxamento
A58984634	LLIBRERIA HERRERO, S.A.	58.118,26	SB	Material bibliográfico
A60631835	WATERS CROMATOGRAFIA SA	18.193,58	SB	Equipamento científico de laboratorio
A61648069	GAS NATURAL FENOSA TELECOMUNICIONES	42.710,68	S	Fibra óptica
A61797536	GAS NATURAL COMERCIALIZADORA	4.722.261,32	SB	Gas natural e electricidade
A66141185	VIAQUA	707.732,60	SB	Auga
A78913993	AMIDATA S.A.	28.380,28	SB	Equipamento e material de oficina
A78917465	ILUNION SEGURIDAD, S.A.	112.869,83	S	Vixiancia e seguridade
A78980273	GRUPO TAPER, S.A.	19.074,42	SB	Equipamento científico de laboratorio
A79855201	PARADORES DE TURISMO DE ESPAÑA	19.894,77	S	Atencións protocolarias
A80219462	MANOHAY DENTAL S.A.U.	222.321,10	SB	Equipamento científico de laboratorio
A80364243	CLECE SA	6.848.568,79	S	Limpeza e hixiene
A80644081	ACUNTIA, S.A.	261.182,83	S/SB	Comunicacións
A80897770	COOPERACION UNIVERSITARIA S.A.	116.585,53	S	Aplicacións informáticas. Mantemento
A80907397	VODAFONE	135.973,35	S	Comunicacións. Telefonía móbil
A81429052	KÖTTERMANN	35.695,00	SB	Moblaxe e equipamento
A81828410	INAPA DISTRIBUCIÓN IBÉRICA SA	23.443,95	SB	Imprenta
A82571605	PHONAK	18.283,34	SB	Material médico
A83052407	SOCIEDAD ESTATAL CORREOS Y TELEGRAFOS,S.A.	135.962,50	SB	Material médico
A83057034	GMV SOLUCIONES GLOBALES INTERNET S.AU	41.882,00	S	Aplicacións informáticas. Mantemento

CIF/NIF	PERCEPTOR	IMPORTE	Tipo Contrato	Obxecto do Contrato
B07012107	VIAJES BARCELÓ, SL	20.648,14	S	Organización de viaxes
B08193013	BAYER HISPANIA, S.L.	21.477,50	SB	Equipamento científico de laboratorio
B08240442	PANLAB S.L. (FACTORING)	30.946,03	SB	Equipamento científico de laboratorio
B08362089	VWR INTERNACIONAL EUROLAB SL.	136.546,33	SB	Equipamento científico de laboratorio
B08924458	HARLAN INTERFAUNA IBERICA, S.L.	42.324,36	SB	Varios investigación
B11248952	FLUIDMECANICA SUR	47.250,36	S	Mantemento e conservación
B15015985	AUTOS BREA, S.L.	25.524,15	SB	Vehículos. Alugueiros
B15024268	BOENTE, S.L.	24.825,41	SB	Equipamento científico de laboratorio
B15028293	VIAJES TAMBRE SL	23.449,14	S	Organización de viaxes
B15033897	VIAJES GALITUR, S.L.	528.804,13	S	Organización de viaxes
B15034499	ZONDA VIAXES	162.876,25	S	Organización de viaxes
B15042591	RELACIONES PUBLICAS GALICIA SL	19.016,36	S	Marketing
B15066392	CELTA INGENIEROS S.L.	410.818,05	SB	Equipamento científico de laboratorio
B15079874	MALGA, S.L.	40.541,05	O	Obras e reparacións
B15126170	GALMEDIC SUMINISTROS MEDICOS SL	271.237,97	SB	Equipamento científico de laboratorio
B15140668	CONSTRUCCIONES LA ROSALEDA, S.L.	865.217,13	O	Obras e reparacións
B15204738	FONCAFER S.L.	157.162,67	S	Reparacións
B15259765	SISTEMAS DE SEGURIDADE A-1, SL	258.541,83	SB/S	Sistemas de seguridade integral. Mantemento
B15265796	DISPRO MEDIC	18.114,58	SB	Material de laboratorio
B15268162	VESLA, S.L.	24.258,10	SB	Vestuario laboral
B15328768	MICROMEDIA SL	401.736,40	SB	Equipamento informático
B15342702	OFIREYCO, S.L.	72.341,90	SB	Material de oficina
B15354277	TREVISANI	18.243,92	S	Atencións protocolarias
B15363864	DISTRISANTIAGO PAPELERIA SL	41.322,77	SB	Imprenta
B15379167	R. COSTOYA SL	104.156,00	SB	Equipamento científico de laboratorio
B15434251	ATI SISTEMAS, S.L.	230.234,87	SB	Material científico de laboratorio
B15449937	FERRETERIA BOEL, S.L.	24.145,96	SB	Material ferraxería
B15459027	AS COMPUTER MACCENTER	175.974,40	SB	Equipamento informático
B15480296	LOGALDIS CORUÑA, S.L.	35.275,02	S	Mensaxería
B15480445	ELIDENTE, S.L.	31.465,48	SB	Equipamento científico de laboratorio
B15494388	EXCAVACIONES MIDON, S.L.	80.321,69	O	Obras e reparacións
B15499213	PORTO MEDICA SL	238.031,26	SB	Equipamento científico de laboratorio
B15522766	SARPEL INGENIERIA, S.L.	197.947,74	S	Mantemento instalacións

CIF/NIF	PERCEPTOR	IMPORTE	Tipo Contrato	Obxecto do Contrato
B15544398	DROGALLEGA	22.155,86	SB	Equipamento científico de laboratorio
B15557382	VIAJES ROIS, SL	24.219,80	S	Organización de viaxes
B15607641	NINO	48.710,19	S	Reprografía
B15608326	INFORMATICA ELINFO, S.L.	228.328,24	SB	Equipamento informático
B15611163	MIGUEL GRANDIN SL	52.956,88	SB	Material de laboratorio
B15619034	NATICA SISTEMAS DE INFORMACION, S.L.	33.317,34	SB	Material informático
B15623325	COLTERXY SL	24.117,72	SB	Moblaxe e equipamento
B15633860	OBRAS Y REFORMAS SARELA SL	177.134,58	O	Obras e reparacións
B15636863	VIA LACTEA COMUNICACIÓN	29.926,95	S	Servizos de Comunicación
B15638406	CIE TECNOLOGIAS, SLU	82.443,89	SB/S	Comunicacións. Mantemento
B15652316	PLANETA INFORMATICO, S.L	72.188,63	SB	Equipamento informático
B15654015	TESEC SANTIAGO SL	36.213,41	S	Congresos
B15666290	SOCIEDADE XESTORA DE INTERESES DA USC, UNIXEST	75.848,99		Sociedade da USC
B15678733	UNINOVA	41.450,01		Sociedade da USC
B15734940	MAYCLIFER, S.L.	115.297,29	O	Obras e reparacións
B15746183	MAGARAL INGENIERIA, S.L.	21.523,48	S	Proxectos arquitectónicos
B15783004	DENTAL VITA-DENTAL VIEIRO TABOADA	112.292,96	SB	Equipamento científico de laboratorio
B15791163	CAMPUS NA NUBE SL	454.914,12	S	Reprografía e impresión e edición dixital
B15823156	CANEDA ELECTRICIDAD SL	18.172,48	SB	Material de laboratorio
B15841489	SANT YAGO CONGRESOS	33.475,04	S	Atencións protocolarias
B15850647	BALIDEA CONSULTING & PROGRAMING, S.L.	19.537,87	S	Aplicacións informáticas
B15855703	MOUSE DISTRIBUCION SANTIAGO S.L.	75.382,76	SB	Equipamento e material de oficina
B15862865	LAPICES 4, S.L.	40.839,33	SB	Material de oficina
B15869605	CIENTISOL SL CIENYTH	277.005,67	SB	Equipamento científico de laboratorio
B15876204	PROMELAB	21.592,95	SB	Material de laboratorio
B15879653	ENXENIO S.L.	18.576,70	S	Aplicacións informáticas
B15883341	DELFINOX COMPOSTELA SL	21.306,89	SB	Cerraxería
B15906290	SIPRORED	18.848,55	S	Aplicacións informáticas. Mantemento
B15946700	ESTRATEGA CONSULTING GLOBAL SL	21.780,00	S	Consultoría
B15949233	MASPLANCHAS, S.L.	20.021,62	S	Imprenta
B15979149	ARQUITECTURA E CIDADE, S.L.P.	28.435,00	S	Proxectos arquitectónicos
B25331547	INGENIERIA ANALITICA SL	36.228,22	SB	Equipamento científico de laboratorio
B27003649	AUTOCARES HER-VEI, S.L.	32.392,90	S	Organización de viaxes

CIF/NIF	PERCEPTOR	IMPORTE	Tipo Contrato	Obxecto do Contrato
B27011477	MADERAS BESTEIRO, S.L.	25.889,53	SB	Carpintería
B27027143	INVECO-INVESTIGACION Y CONTROL	31.785,49	S	Control de calidade
B27032481	FERLO INSTALACIONES COMERCIALES SL	30.458,30	SB	Moblaxe e equipamento
B27111715	DUNID, SL	22.015,12	SB	Equipamento informático
B27176932	VIAJES ALMAR,S.L.	56.725,45	S	Organización de viaxes
B27182682	CALFENSA PROYECTOS S.L.	91.684,50	S	Xardiñería
B27257815	LIMPIEZAS SAN FROILAN SL	1.163.297,27	S	Limpeza e hixiene
B27280478	LUGOCANAL, S.L.	34.856,53	O	Obras e reparacións
B27323765	TECNICA DENTAL STUDIO VP SL	34.709,32	SB	Equipamento científico de laboratorio
B27384429	GRUPO EMPRESARIAL MIGANSL	18.463,39		Moblaxe e equipamento
B27429885	GENEAQUA, SL	21.538,00	S	Asistencia técnica
B27438126	SIVENVI	39.684,54	O	Obras e reparacións
B27725225	QUANTUN INNOVATIVE S.L.	32.895,88		Material de laboratorio
B27735919	LEBORIZ CB	39.772,29	SB	Material de laboratorio
B28062339	PRAXAIR ESPAÑA, S.L.	319.194,20	SB	Gases
B28455020	DAWSON ESPAÑA AGENCIA DE EDICIONES, S.L.	44.953,43	SB	Material bibliográfico
B28954170	THERMO ELECTON CORPORATION	33.243,48	SB	Equipamento científico de laboratorio
B32004327	ROFERLO SL	95.142,29	O	Obras e reparacións
B32415614	INVALUE	53.966,00	S	Organización de xornadas de traballo
B32454894	CONSULTORES GALLEGOS. TECNOLOGIA Y FORMACION S.L.	23.500,00	S	Consultoría
B33479064	DESARROLLO Y MANTENIMIENTO DE ELECTRONICA, S.L.	422.377,95	S	Mantemento equipos e instalacións de laboratorio
B36029932	HORTALIZAS BACELO SL	140.009,10	O	Obras e reparacións
B36419281	VINIEQUIP, S.L.	21.175,00	SB	Moblaxe e equipamento
B36614808	ECOVIGO PUBLICIDAD S.L	21.780,00	S	Marketing
B36731495	HISANTA S.L.	20.293,06	S	Transporte de residuos perigosos
B36769479	COMERCIAL HOSPITALARIA GRUPO-3, SL	528.355,89	SB	Equipamento científico de laboratorio
B36872307	SIMCE CONSULTORES S.L	28.253,50	S	Servizo de apoio
B36938009	EDNON, S.L.	56.155,06	SB	Equipamento informático
B37499886	PROTON LASER APPLICATIONS S.L.	222.640,00	SB	Equipamento científico de laboratorio
B46001897	THYSSENKRUPP ELEVADORES	36.932,42	S	Ascensores. Mantementos
B46228029	IBERICA DE ORTODONCIA, S.L.	27.882,35	SB	Equipamento científico de laboratorio
B48269195	SUMINISTRO URGENTE AL LABORATORIO, SUL	126.817,57	SB	Material de laboratorio
B50732114	PONS LIBRERIA	67.115,57	SB	Material bibliográfico

CIF/NIF	PERCEPTOR	IMPORTE	Tipo Contrato	Obxecto do Contrato
B58521147	LEICA MICROSISTEMAS, S.L.U.	194.275,89	SB	Equipamento científico de laboratorio
B59078071	HOSPITAL HISPANIA SA	72.479,00	SB	Equipamento científico de laboratorio
B59195040	ALPMA IBERICA, S.L.	134.049,86	SB	Moblaxe e equipamento
B59852053	ADDLINK SOFTWARE CIENTIFICO, S.L.	29.647,69	SB	Aplicacións informáticas. Licenzas
B60472743	INFAIMON SL	24.836,29		Material de laboratorio
B60742863	GREEN DATA	19.490,68	SB	Material bibliográfico
B60805769	SIEMENS HEALTHCARE DIAGNOSTICS SL	225.058,79	SB	Equipamento científico de laboratorio
B61122909	BIOSIS, S.L.	1.098.943,16	SB	Material de laboratorio
B61355533	HAMAMATSU PHOTONICS	84.824,63	SB	Equipamento científico de laboratorio
B62744099	CYMIT QUIMICA, S.L.	38.467,61	SB	Equipamento científico de laboratorio
B63048540	SCHARLAB, S.L.	32.230,91	SB	Equipamento científico de laboratorio
B63699631	PROMEGA	57.121,43	SB	Equipamento científico de laboratorio
B63797559	TELSTAR TECHNOLOGIES, S.L.	38.877,11	SB	Equipamento científico de laboratorio
B63998843	PALOBIOFARMA	411.400,00	S	Consultoría
B64206535	ASEPEYO	175.636,89	S	Prevenção de riscos
B64338783	MICOS	19.702,43		Tecnoloxía
B64853054	IMAGINE OPTIC SPAIN, S.L.	123.686,20	SB	Equipamento científico de laboratorio
B65115552	SUSTAINABLE TECHNOLOGIES SL	45.617,00	SB	Equipamento científico de laboratorio
B65555690	NEUROELECTRICS BARCELONA SLU	39.812,45	SB	Equipamento científico de laboratorio
B66350281	IZASA SCIENTIFIC	371.542,93	SB	Equipamento científico de laboratorio
B66388620	ANATHOMIC SOLUTIONS, S.L.	55.297,00	SB	Equipamento científico de laboratorio
B70004155	SOCIEDADE XESTORA DO CENTRO DE INVESTIGACIÓN	58.080,00	S	Asistencia técnica
B70006036	SEREGA DE SANTIAGO S L CAFETERIA	32.745,67	S	Atencións protocolarias
B70072913	VISUAL PROJECT MANAGEMENT SLNE	30.571,93		Moblaxe e equipamento
B70078308	LOEVIA VIAJES	67.945,61	S	Organización de viaxes
B70105929	CUBIERCOM S.L.	35.400,82	O	Obras e reparacións
B70144969	JA CONSTRUCCIONES Y REHABILITACIONES	62.180,30	O	Obras e reparacións
B70160213	LIBRE EXPRESION DE MEDIOS DE GALICIA	30.855,00	S	Enquisas
B70180260	GDI SL	28.734,01		Moblaxe e equipamento
B70201991	ARRAELA, S.L.	47.795,00	Sb	Equipamento científico de laboratorio
B70259742	ICARTO	33.108,02	S	Asistencia técnica
B70261235	INFOBRADOIRO SOLUCIONS INFORMATICAS	34.693,57	SB	Material de laboratorio
B70288949	SOCIVI TECNICO, S.L.	38.957,47	S	Reparacións

CIF/NIF	PERCEPTOR	IMPORTE	Tipo Contrato	Obxecto do Contrato
B70292628	SIMIS MOBILIARIO S.L	27.687,25	SB	Moblaxe e equipamento
B70312327	CONSULTORIA PARA LA UNIVERSIDAD Y LA EMPRESA, S.L	31.398,00	S	Consultoría
B70335831	CENTRO DE VALORACION AMBIENTAL DEL NORTE, S.L.	19.360,00	S	Aluguer de instalacións e maquinaria
B70356795	GALIDENT	71.319,23	SB	Equipamento científico de laboratorio
B70370820	ENERGIAS Y PROCESOS GALLEGOS, S.L.	71.336,76	SB	Equipamento científico de laboratorio
B70416151	ECOENOVA CONSULTING, S.L.	18.210,50	S	Consultoría
B70443361	LIBRERIA ENCONTROS, S.L.U	25.882,75	SB	Material bibliográfico
B74282781	CYS HISPANIA	234.784,98	O	Obras e reparacións
B74334707	INQUALAB DISTRIBUCIONES, S.L.	201.657,74	SB	Equipamento científico de laboratorio
B79184115	SIGMA-ALDRICH	476.143,56	SB	Equipamento científico de laboratorio
B79255659	ANAME S.L.	32.314,99	SB	Equipamento científico de laboratorio
B79539441	BIOGEN-CIENTIFICA,S.L.	21.413,49	SB	Material científico de laboratorio
B80070444	TECNOLOGIA ANALITICA QUIMICA, S.L.	27.303,65	SB	Material científico de laboratorio
B80441306	GUILBERT ESPAÑA SL	21.716,14	SB	Moblaxe e equipamento
B80909278	LANDWELL ABOGADOS Y ASESORES FISCA	22.312,40	S	Consultoría
B81477259	MEDICAL SIMULATOR	27.971,25	SB	Equipamento científico de laboratorio
B81554008	TECNOVAC, S.L.	28.986,34	SB	Válvulas de vacío
B82043795	JASCO ANALITICA SPAIN SL	227.426,97	SB	Material científico de laboratorio
B82080177	RICOH ESPAÑA SLU	123.311,84	SB	Sistemas de impresión
B82338757	PERKIN ELMER ESPAÑA, S.L.	174.050,59	SB	Equipamento científico de laboratorio
B82387572	BDO AUDITORES SL	47.190,00	S	Auditoría
B82468364	AUDITORES SECTOR PUBLICO, ATD	39.597,25	S	Auditoría
B82761933	DIMENSION DATA COMMUNICATIONS ESPAÑA, S.L.U.	53.764,26	SB	Aplicacións informáticas
B82850645	EPPENDORF IBÉRICA	22.997,16	SB	Equipamento científico de laboratorio
B83652206	BIO BUSINESS TECHNOLOGY	20.954,54		Material de laboratorio
B83769737	ABG PATENTES	43.026,99	S	Patentes
B83822791	BIOHORIZONS IBERICA S.R.L.	30.591,40	SB	Material de laboratorio
B83942334	BIOPROCESS TECHNOLOGY	132.939,07	SB	Equipamento científico de laboratorio
B84293133	INNOVA SCIENTIFIC	26.281,20		Equipamento científico de laboratorio
B84498955	FISHER SCIENTIFIC, S.L.	560.276,20	SB	Equipamento científico de laboratorio
B85765766	EBSCO SUBSCRIPTION SERVICES ESPAÑA S.L.	89.985,20	SB	Material bibliográfico
B85788602	INTERQUE NETWORKS, SLU	36.142,70		Deseño páxinas web
B85892974	ACIRON TECNIC, S.L.	22.057,09		Equipamento científico de laboratorio

CIF/NIF	PERCEPTOR	IMPORTE	Tipo Contrato	Obxecto do Contrato
B86222874	ABATEMENT & VACUUM TECHNOLOGY SL	18.182,67		Equipamento científico de laboratorio
B86268125	ILUMINA PRODUCTOS DE ESPAÑA S.L.U.	371.619,41	SB	Material de laboratorio
B86407319	SCIENCE & INNOVATION LINK OFFICE, S.L.	47.795,00	S	Asistencia técnica
B86610599	HOFFMANN-EITL	48.201,58		Patentes
B86647732	SIOS PROYECTOS	18.150,00	S	Proxectos arquitectónicos
B86657640	PROSEGUR ESPAÑA, S.L.	716.520,45	S	Vixiancia e seguridade
B86751195	CONNECTIS UNIFIED COMMUNICATIONS SL	48.990,49	S	Mantemento rede telefonía
B86839701	TERATORR TECHNOLOGIES S.L	22.148,75		Material de laboratorio
B86864550	SODISPAN RESEARCH, S.L.	29.986,28	SB	Moblaxe e equipamento
B86900057	ESRI ESPAÑA SOL GEOESPACIALES S.L	18.150,00	SB	Aplicacións informáticas. Licenzas
B86906963	KEYSIGHT TECHNOLOGIES SPAIN S.L.U	32.655,12		Equipamento científico de laboratorio
B86907128	AGILENT TECHNOLOGIES SPAIN S.L.	124.245,56	SB	Equipamento científico de laboratorio
B87155065	MICRON-PHENOMENEX	22.636,39		Material de laboratorio
B87222014	PROSEGUR SOLUCIONES INTEGRALES DE SEGURIDAD ESPAÑA S.L.	594.512,85	S	Vixiancia e seguridade
B91499152	GRUPO AMS	376.310,00	SB	Equipamento científico de laboratorio
B94088564	COMPOSTELA CONGRESOS SL	18.186,30	S	Organización eventos
B95229159	DATA BASE STORAGE, S.L.	100.153,26		Material informático
B95514428	HIGH IDENTITY BUILDINGS, S.L.	326.700,00	SB	Moblaxe e equipamento
B96779764	SISTEMAS GENOMICOS	21.308,10	SB	Material científico de laboratorio
B97267405	SUMINISTROS MEDICOS, QUIRUMED S.L.	27.588,00	SB	Equipamento científico de laboratorio
BE0255710113	ERASMUSHOGESCHOOL BRUSSEL	36.000,00		Pagamento bolseiros Erasmus
BE0425260668	IMEC VZW	20.669,22		Material informático
CH000072872	C.E.R.N.	139.045,51	C	Colaboracións. Convenios
CY10039663X	S.K. EUROMARKET LTD	47.600,00		Equipamento científico de laboratorio
DE113524480	DENSPLY	19.416,68		Material clínico
DE129442088	THORLABS GMBH	35.059,04	SB	Equipamento científico de laboratorio
DE170926788	SEQUENOM	322.348,12	SB	Equipamento científico de laboratorio
DE212252105	DR WALTER GMBH	53.143,20		Pólizas seguros
DK10328497	BROGAARDEN	41.452,67	SB	Material científico de laboratorio
EL997749228	TECHNOLOGICAL AND EDUCATIONAL INSTITUTE (T.E.I.) OF WESTERN GREECE	128.800,00		Pagamento bolseiros Erasmus
F20025318	ORONA, S.COOP.	24.131,91	S	Ascensores. Mantementos
F48090005	BURDINOLA, S.C.	18.430,50	SB	Moblaxe e equipamento

CIF/NIF	PERCEPTOR	IMPORTE	Tipo Contrato	Obxecto do Contrato
FI19359267	LM INFORMATION DELIVERY	96.197,14		Publicacións
FR16519954986	CISBIO BIOASSAYS	22.706,33	SB	Material de laboratorio
FR22353762560	OPTON LASER INTERNATIONAL	24.750,55		Equipamento científico de laboratorio
FR29086650041	CHARLES RIVER LABORATORIES	63.212,14	SB	Equipamento científico de laboratorio
FR36328685284	BIO-LOGIC SAS	21.321,41		Equipamento científico de laboratorio
FR36378821771	EDWARDS SAS	19.063,55		Equipamento científico de laboratorio
FR60062502257	SDMS	132.374,00	SB	Equipamento científico de laboratorio
FR60398993899	THALES OPTRONIQUE S.A.S.	1.445.000,00	SB	Equipamento científico de laboratorio
FR62340663079	JANVIER S.A.S.	22.039,10	SB	Material de laboratorio
FR89316263029	SAINT GOBAIN CRISTAUX DETECTEURS	25.158,32	SB	Equipamento científico de laboratorio
G15051667	FEUGA	31.569,50	S	Cursos formación
G15597289	FUNDACION UNIVERSIDADE DA CORUÑA	118.180,63	C	Colaboracións. Convenios
G15796683	FUNDACION RAMON DOMINGUEZ	33.253,68	S	Varios investigación
G15852981	FUNDACION CESGA	179.374,27		Convenios
G27182856	FUNDACION ROF CODINA	425.499,40		Convenios
G36885853	CENTRO TECNOLOGICO DEL MAR	27.779,79	S	Cursos formación
G59190850	INSTITUT D'ESTUDIS FINANCERS	21.714,11		Docencia Empresas
G82999871	FUNDACION ESPAÑOLA PARA LA CIENCIA Y LA TECNOLOGIA	36.014,64		Aportacións
GB125506730	OXFORD UNIVERSITY PRESS	21.223,72	S	Análises
GB195275334	OXFORD UNIVERSITY-BODLEIAN LIBRARY	58.931,14		Libros e publicacións
GB234472667	STARKMANN LIBRARY SERVICES LTD	34.949,56		Libros e publicacións
GB342176471	THE ROYAL SOCIETY OF CHEMISTRY	83.223,62		Publicacións. Cursos
GB583636216	KURT J. LESKER COMPANY	27.895,38		Equipamento científico de laboratorio
GB614956326	NATURE PUBLISHING GROUP	43.111,09		Publicacións. Cursos
GB720008786	ABCAM	46.496,67	SB	Material científico de laboratorio
GB724339732	AFFYMETRIX UK LTD	77.500,50	SB	Equipamento científico de laboratorio
GB891120538	BETA ANALYTIC LIMITED	21.047,95	S	Análises
IE9851456V	INNOVATIVE INTERFACES GLOBAL LIMITED	68.652,79	S	Aplicacións informáticas. Mantemento
IT01900221209	EMS	21.659,00		Equipamento científico de laboratorio
IT03204320653	PCA	56.265,00	SB	Moblaxe e equipamento
J15548936	GALLAECIA LIBER	49.710,89	SB	Material bibliográfico
J36551109	SERVICIOS CIENTIFICOS INTEGRALES S.C.	32.670,00	S	Mantemento instalacións
J70044292	A&R LABORATORIO DENTAL SC	26.686,75	SB	Material médico

CIF/NIF	PERCEPTOR	IMPORTE	Tipo Contrato	Obxecto do Contrato
J70337316	EUROLINGUA TRADUCIONS	23.493,31		Traducións
J70443841	XESTION MEDIO NATURAL S.C.	29.027,30	S	Recepción de visitas e guías para o Museo de Historia Natural
LT119508113	VILNIAUS UNIVERSITETAS	43.800,00		Pagamento bolseiros Erasmus Erasmus
LV40103730175	ENAMINE	39.245,14	SB	Material de laboratorio
NL811468082B01	AFFYMETRIX	21.518,64	SB	Equipamento científico de laboratorio
NL815399893B01	AFFYMETRIX UK LTD	547.517,74	SB	Equipamento científico de laboratorio
P1507900G	CONCELLO DE SANTIAGO DE COMPOSTELA	460.538,95	V	Tributos
P2702800J	CONCELLO DE LUGO -TESORERIA-	65.804,75	SB	Auga
PT504296310	LABORIAL LABORATORY SOLUTIONS	42.713,93	SB	Moblaxe e equipamento
PT508432901	NZYTECH	18.486,62		Material de laboratorio
PT510571514	SPHERE ULTRAFASST PHOTONICS, LDA	35.997,50	SB	Equipamento científico de laboratorio
Q1500279C	Consortio de Bibliotecas Univer.de Galicia (bugalicia)	2.001.166,38	C	Convenios e subvencións
Q2801566G	SEPIE - SERVICIO ESPAÑOL PARA LA INTERNACIONALIZACION DE LA EDUCACION	36.301,25		Devolución subvención mobilidade
Q2818002D	CSIC - VARIOS INSTITUTOS	19.287,20		Varios investigación
Q8650002B	UNIVERSIDADE DE VIGO	61.314,84		Publicacións. Cursos
R1500105J	SAN FRANCISCO HOTEL MONUMENTO	25.150,08	S	Atencións protocolarias
S1500069H	CONSORCIO DESENV.APLI.XESTION UNI.	179.738,23	SB	Licenza plataforma e-voto
SI71674705	UNIVERSITY OF MARIBOR	112.500,00		Pagamentos bolseiros Erasmus
U70457122	FONCAFER SL CASTAÑO BASCOY S.L.U. UTE	749.121,87	O	Obras e reparacións
US000073743	AMERICAN PHYSICAL SOCIETY	58.044,66		Publicacións. Cursos
US000078308	PRINCETON BIOMOLECULAR RESEARCH, INC.	18.760,10		Material de laboratorio
US000085936	AIP PUBLISHING LLC	25.471,34		Publicacións. Cursos
US000094418	BEAM IMAGING SOLUTIONS	25.124,53		Equipamento científico de laboratorio
US000094813	CHEMDIV, INC.	27.454,20	SB	Material de laboratorio
US000095160	PHOTONICS USA, INC.	21.615,28		Equipamento científico de laboratorio
W4002998E	FEDEX	33.807,95	S	Mensaxería

4. INVENTARIO DE BENS MOBLES E INMOBLES

4.1. INTRODUCCIÓN

En cumprimento do establecido no artigo 178 letra “c” dos estatutos da USC aprobados polo decreto 14/2014 do 30 de xaneiro e publicados no DOG nº 29 de data 12 de febreiro de 2014, transcríbense, de seguido, os datos relativos aos inventarios de bens inmobles e de bens mobles de titularidade da USC, con inclusión da valoración correspondente.

VALORES EN INVENTARIO

Anual: do 01/01/2015 a 31/12/2015
Agrupado por: Conta contable

CÓDIGO	DESCRIPCIÓN	Valores das FI en activo	Valores das BD no exercicio 2015	Valores de venda das BD do exercicio 2015
206	APLICACIÓNS INFORMÁTICAS	204.499,41	319,95	0,00 €
211	CONSTRUCCIÓNS	0	629.688,06	0,00 €
214	MAQUINARIA E FERRAMENTA	9.731.936,68	320.813,32	0,00 €
215	INSTALACIÓNS TÉCNICAS	130.087,82	9.697,96	0,00 €
216	MOBLAXE	407.677,50	57.848,72	0,00 €
217	EQUIPOS PARA PROCESOS DE INFORMACIÓN	1.229.069,39	196.458,50	1.422,41 €
218	ELEMENTOS DE TRANSPORTE	24.791,83	40.832,72	0,00 €
219	OUTRO INMOBILIZADO MATERIAL	474.597,65	27.012,10	0,00 €
TOTAIS:		12.202.660,28	1.282.671,33	1.422,41 €

Acumulado a 31/12/2015
Agrupado por: Conta contable

CÓDIGO	DESCRIPCIÓN	Valores das FI en activo	Valores das BD no exercicio 2015	Valores de venda das BD do exercicio 2015
203	PROPIEDAD INDUSTRIAL	88.311,95	0	0,00 €
206	APLICACIÓNS INFORMÁTICAS	10.270.792,08	319,95	0,00 €
211	CONSTRUCCIÓNS	0	629.688,06	0,00 €
214	MAQUINARIA E FERRAMENTA	144.740.544,76	320.813,32	0,00 €
215	INSTALACIÓNS TÉCNICAS	9.652.478,26	9.697,96	0,00 €
216	MOBLAXE	40.594.059,11	57.848,72	0,00 €
217	EQUIPOS PARA PROCESOS DE INFORMACIÓN	44.977.183,65	196.458,50	1.422,41 €
218	ELEMENTOS DE TRANSPORTE	1.485.608,99	40.832,72	0,00 €
219	OUTRO INMOBILIZADO MATERIAL	18.230.847,98	27.012,10	0,00 €
TOTAIS:		270.039.826,78	1.282.671,33	1.422,41 €

Anual: do 01/01/2015 a 31/12/2015

Agrupado por: Grupo

DESCRICIÓN	Valores das FI en activo	Valores das BD no exercicio 2015	Valores de venda das BD do exercicio 2015
EDIFICIOS E OUTRAS	0	629.688,06	0,00 €
ELEMENTOS DE TRANSPORTE	24.791,83	40.832,72	0,00 €
INMOBILIZADO INMATERIAL	204.499,41	319,95	0,00 €
MAQUINARIA E FERRAMENTA	527.762,69	9.938,61	0,00 €
MATERIAL CIENTÍFICO E DE LABORATORIO	9.645.206,62	320.572,67	0,00 €
MOBLAXE	1.800.399,73	281.319,32	1.422,41 €
TOTAIS:	12.202.660,28	1.282.671,33	1.422,41 €

Acumulado a 31/12/2015

Agrupado por: Grupo

DESCRICIÓN	Valores das FI en activo	Valores das BD no exercicio 2015	Valores de vendaa das BD do exercicio 2015
EDIFICIOS E OUTRAS	0,00	629.688,06	0,00 €
ELEMENTOS DE TRANSPORTE	1.485.608,99	40.832,72	0,00 €
ELEMENTOS PENDENTES DE ALTA	1.942.683,25	0,00	0,00 €
INMOBILIZADO INMATERIAL	10.359.104,03	319,95	0,00 €
MAQUINARIA E FERRAMENTA	13.926.490,45	9.938,61	0,00 €
MATERIAL CIENTÍFICO E DE LABORATORIO	142.568.550,87	320.572,67	0,00 €
MOBLAXE	99.757.389,19	281.319,32	1.422,41 €
TOTAIS:	270.039.826,78	1.282.671,33	1.422,41 €

Anual: do 01/01/2015 a 31/12/2015

Agrupado por: Centro de custo

CÓDIGO	DESCRICIÓN	Valores das FI en activo	Valores das BD no exercicio 2015	Valores de Venta das BD do exercicio 2015
0000	ALMACÉN DA UNIVERSIDADE	14.297,34 €	0,00 €	0,00 €
2002	CENTRO DE INVESTIGACIÓN EN QUÍMICA	137.265,39 €	0,00 €	0,00 €
2003	CENTRO DE INVESTIGACIÓN EN MEDICINA	623.147,81	0,00 €	0,00 €
2005	CENTRO DE INVESTIGACIÓN EN TECNOLOXÍAS DA	155.605,55	0,00 €	0,00 €
2009	AULA DE PRODUTOS LACTEOS	1.213.245,53	0	0,00 €
2101	DEPART. DE DEREITO PUBLICO E TEORIA DO EST	667,08	1.876,39	0,00 €
2102	DEPART. DE DEREITO MERCANTIL E DO TRABALLO	5.577,22	3.753,89	0,00 €
2103	DEPART. DE DEREITO COMUN	9.382,34	1.274,79	0,00 €
2104	DEPART. DE DEREITO PUBLICO ESPECIAL	8.308,39	1.725,00	0,00 €
2106	DEPART. DE HISTORIA E INSTITUCIONS ECONOM.	1.064,20	31,61	0,00 €
2107	DEPART. DE ECONOMIA APLICADA	2.807,38	31	0,00 €
2108	DEPART. DE FUNDAMENTOS DA ANALISE	4.393,47	2.456,33	0,00 €
2109	DEPART. DE ECONOMIA FINANC.E CONTABILIDADE	26.005,29	688,33	0,00 €
2110	DEPART. DE ORGANIZACION DE EMPRESAS	586,78	835	0,00 €
2112	DEPART. DE MICROBIOLOXIA E PARASITOLOXIA	16.543,50	3.563,36	0,00 €
2113	DEPART. DE FISIOLOXIA	61,28	281,87	0,00 €
2114	DEPART. DE EDAFOLOXIA E QUIMICA AGRICOLA	2.701,82	789,48	0,00 €
2115	DEPART. DE BIOLOXIA FUNDAMENTAL		2.897,57	0,00 €
2116	DEPART. DE BIOLOXIA ANIMAL	15.810,94	2.618,65	0,00 €

CÓDIGO	DESCRIPCIÓN	Valores das FI en activo	Valores das BD no exercicio 2015	Valores de Venta das BD do exercicio 2015
2117	DEPART. DE BIOLOXIA VEXETAL		218,64	0,00 €
2122	DEPART. DE FILOLOXIA GALEGA		1.199,00	0,00 €
2125	DEPART. DE FILOLOXIA INGLESA		1.583,40	0,00 €
2126	DEPART. DE LATIN E GREGO		1.177,06	0,00 €
2127	DEPART. DE PSICOLOXIA CLINICA E PSICOBIOLOGIA	40.879,89	6.900,06	0,00 €
2128	DEPART. DE PSICOLOXIA EVOLUTIVA E DA EDUCACION	12.482,97	2.356,72	0,00 €
2130	DEPART. DE DIDACTICA E ORGANIZACION ESCOLAR	21.823,87	0	0,00 €
2131	DEPART. DE TEORIA E HISTORIA DA EDUCACION	12.909,66	1.890,56	0,00 €
2132	DEPART. DE PSICOLOXIA SOCIAL, BÁSICA E APLICADA	21.376,66	1.500,65	0,00 €
2133	DEPART. MÉTODOS DE INVESTIG. E DIAGNÓSTICO	136,69	1.437,26	0,00 €
2134	DEPART. DE FISICA APLICADA	4.997,14	7.982,64	0,00 €
2135	DEPART. DE FISICA DA MATERIA CONDENSADA	123,97	220,4	0,00 €
2136	DEPART. DE FISICA DE PARTICULAS	149.292,08	0	0,00 €
2137	DEPART. DE HISTORIA DA ARTE	21.769,78	1.467,06	0,00 €
2138	DEPART. DE HISTORIA I	17.484,24	0	0,00 €
2139	DEPART. DE HISTOR.MEDIEVAL E MODERNA	3.566,08	0	0,00 €
2140	DEPART. DE XEOGRAFIA	2.563,69	0	0,00 €
2141	DEPART. DE ANALISE MATEMATICA	2.466,70	94,01	0,00 €
2142	DEPART. DE MATEMATICA APLICADA	26.089,78	184,13	0,00 €
2143	DEPART. DE ALXEBRA	10.873,77	2.554,30	0,00 €
2144	DEPART. DE XEOMETRIA E TOPOLOXIA	5.823,72	1.899,78	0,00 €
2145	DEPART. DE ESTADISTICA E INVEST. OPERATIVA	3.851,30	2.733,02	0,00 €
2146	DEPART. DE QUIMICA INORGANICA	31.965,38	2.950,32	0,00 €
2147	DEPART. DE QUIMICA FISICA	26.371,93	2.010,00	0,00 €
2148	DEPART. DE QUIMICA ORGANICA	4.992,11	3.886,47	0,00 €
2149	DEPART. DE ENXEÑERIA QUIMICA	6.417,50	0	0,00 €
2150	DEPART. DE QUIMICA ANALIT.NUTRICION E BROMATOLOGIA	56.169,32	2.958,88	0,00 €
2151	DEPART. DE ELECTRONICA E COMPUTACION		22.030,07	0,00 €
2152	DEPART. DE CIENCIAS DA COMUNICACIÓN	24.008,35	9.788,70	0,00 €
2154	DEPART. DE PRODUCCIÓN VEXETAL	3.380,27	0	0,00 €
2155	DEPART. DE HISTORIA CONTEMPORÁNEA E DE ETNOLOGIA	16.098,43	763,63	0,00 €
2158	DEPART. DE DIDACTICA DA EXPRESION MUSICAL	1.047,97	0	0,00 €
2160	DEPART. DE DIDACTICA DAS CIENCIAS EXPERIMENTAIS	10.165,03	0	0,00 €
2162	DEPART. DE LÓXICA E FILOSOFÍA MORAL	1.734,66	0	0,00 €
2163	DEPART. DE FARMACOLOXIA	2.179,40	4.988,40	0,00 €
2165	DEPART. DE MÉTODOS CUANTITATIVOS PARA A INVESTIGACION	3.770,81	2.470,00	0,00 €
2167	DEPART. DE PATOLOXIA ANIMAL	392,56	1.425,00	0,00 €
2169	DEPART. DE ENXEÑERIA AGROFORESTAL	35.645,41	8.893,23	0,00 €
2173	DEPART. DE ANATOMIA E PRODUCCION ANIMAL	222,11	0	0,00 €
2175	DEPART. DE LINGUA ESPAÑOLA	6.623,46	0	0,00 €
2177	DEPART. DE DERMATOLOXÍA E VENEREOLOGIA		285	0,00 €
2178	DEPART. DE ESTOMATOLOXÍA		2.343,00	0,00 €
2179	DEPART. DE XENÉTICA	3.262,85	4.480,07	0,00 €
2180	DEPART. DE BIOLOXÍA CELULAR E ECOLOXÍA	1.879,96	1.337,48	0,00 €
2183	DEPART. DE BOTÁNICA	42.770,74	0	0,00 €
2185	DEPART. DE CIENCIAS CLÍNICAS VETERINARIAS	1.862,81	0	0,00 €
2187	DPTO. PSICOLOXÍA ORGANIZACIONAL, XURÍDICO E DE ENXEÑERIA	5.644,75	0	0,00 €
2200	REDE DE INFRAESTRUTURAS DE APOIO A INVESTIGACIÓN E OBTENCION DE DATOS	34.178,91	0	0,00 €
2203	ÁREA DE RADIOISOTOPOS E PROTECCIÓN	6.447,44	0	0,00 €
2210	UNIDADE DE ESPECTROSCOPIA IR- RAMAN	351,24	40.568,31	0,00 €
2213	UNIDADE DE LICUACIÓN DE NITRÓXENO E DE OBTENCION DE DATOS	1.984,00	0	0,00 €
2215	ÁREA DE MICROSCOPIA ELECTRÓNICA	6.204,87	0	0,00 €

CÓDIGO	DESCRIPCIÓN	Valores das FI en activo	Valores das BD no exercicio 2015	Valores de Venta das BD do exercicio 2015
2219	UNIDADE DE RAIOS X (MONOCRISTAL)	2.998,68	0	0,00 €
2220	UNIDADE DE ANÁLISE ELEMENTAL	453,72	0	0,00 €
2222	UNIDADE DE RESONANCIA MAGNÉTICA NUCLEAR	76,69	179,87	0,00 €
5010	FACULTADE DE BIOLOXÍA	76.988,59	23.285,57	0,00 €
5011	FACULTADE DE CIENCIAS	4.705,36	4.033,74	0,00 €
5012	FACULTADE DE CIENCIAS DA COMUNICACIÓN	7.603,13	0	0,00 €
5013	FACULTADE DE ADMINISTRACIÓN E DIRECC. DE	15.983,89	3.816,25	0,00 €
5014	FACULTADE DE CIENCIAS POLÍTICAS	16.951,67	48,08	0,00 €
5015	FACULTADE DE CIENCIAS ECONÓMICAS E EMPRS.	33.563,66	10.774,33	0,00 €
5016	FACULTADE DE CIENCIAS DA EDUCACIÓN	21.141,31	0	0,00 €
5017	FACULTADE DE FORMACIÓN DE PROFESORADO	6.930,47	0	0,00 €
5024	FACULTADE DE RELACIÓNS LABORAIS	18.349,80	0	0,00 €
5025	FACULTADE DE DEREITO	22.077,58	5.733,19	0,00 €
5035	FACULTADE DE FARMACIA	104.271,21	91.802,29	0,00 €
5040	FACULTADE DE FILOLOXÍA	75.975,12	1.193,13	0,00 €
5045	FACULTADE DE FILOSOFÍA	3.332,24	661,1	0,00 €
5050	FACULTADE DE FÍSICA	2.874.457,54	630.366,76	0,00 €
5053	FACULTADE DE HUMANIDADES	2.326,40	234,4	0,00 €
5055	FACULTADE DE MEDICINA E ODONTOLOXÍA	162.466,43	0	0,00 €
5056	FACULTADE DE ÓPTICA E OPTOMETRÍA	50.933,23	0	0,00 €
5057	FACULTADE DE ENFERMERÍA	20.594,18	0	0,00 €
5060	FACULTADE DE MATEMÁTICAS	67.863,90	439,16	0,00 €
5064	FACULTADE DE PSICOLOXÍA	15.633,03	15.445,91	0,00 €
5065	FACULTADE DE QUÍMICA	6.738,63	17.576,65	0,00 €
5070	FACULTADE DE VETERINARIA	146.570,59	10.525,87	0,00 €
5075	FACULTADE DE XEOGRAFÍA E HISTORIA	29.000,47	1.167,28	0,00 €
5240	ESCOLA POLITÉCNICA SUPERIOR	28.017,72	14.148,25	0,00 €
5250	ESCOLA TÉCNICA SUPERIOR DE ENXEÑERÍA	63.423,74	605	0,00 €
5413	ESCOLA UNIVERSITARIA DE FORMACIÓN DO		6.482,65	0,00 €
5423	ESCOLA UNIVERSITARIA DE EMPRESARIAIS LUGO		2.019,41	0,00 €
5502	CENTRO DE TECNOLOXÍAS PARA A APRENDIZAXE	303,92	0	0,00 €
6010	INSTITUTO DE CIENCIAS DA EDUCACIÓN (ICE)	979,51	1.605,00	0,00 €
6015	INST. DE ESTUDIOS E DESENV. DE GALICIA	28.310,19	4.923,03	0,00 €
6020	CENTRO DE LINGUAS MODERNAS (CLM)	1.266,14	12,5	0,00 €
6025	INSTITUTO DA LINGUA GALEGA (ILG)	939,45	0	0,00 €
6040	INSTITUTO DE CIENCIAS FORENSES "LUIS	3.335,41	0	0,00 €
6045	INSTITUTO DE INVESTIGACIÓN E ANÁLISES	21.360,36	0	0,00 €
6055	INSTITUTO DE DEREITO INDUSTRIAL	1.211,25	124,27	0,00 €
6065	INSTITUTO DE INVESTIGACIÓNS TECNOLÓXICAS	22.143,60	0	0,00 €
6075	INSTITUTO DE ACUICULTURA	9.091,73	0	0,00 €
6095	INST. DE BIODIV. AGRARIA E DESENV. RURAL	10.312,72	0	0,00 €
6510	ESCOLA PRÁCTICA XURÍDICA	8.194,78	0	0,00 €
7010	BIBLIOTECA XERAL	1.919,87	17.002,65	1.422,41 €
7011	BIBLIOTECA INTERCENTROS CAMPUS LUGO		498,83	0,00 €
7012	BIBLIOTECA CONCEPCIÓN ARENAL		2.438,22	0,00 €
7015	ARQUIVO HISTÓRICO	5.502,94	11.868,86	0,00 €
7020	SERVIZO DE MEDIOS AUDIOVISUAIS (SERVIMAV)	6.159,78	0	0,00 €
7031	ÁREA DE XESTIÓN E VALORIZACIÓN DE I+D+I	3.001,00	0	0,00 €
7032	ÁREA DE RECURSOS DE APOIO Á INVESTIGACIÓN	77.825,48	0	0,00 €
7033	AREA DE VALORIZACIÓN, TRANSFERENCIA E	3.382,77	0	0,00 €
7050	MUSEO DE HISTORIA NATURAL "LUIS IGLESIAS"	3.586,10	0	0,00 €
7060	ESTACIÓN BIOLOXÍA MARIÑA DA GRAÑA	152,89	0	0,00 €

Informe de Xestión 2015

CÓDIGO	DESCRICIÓN	Valores das FI en activo	Valores das BD no exercicio 2015	Valores de Venta das BD do exercicio 2015
7061	ESTACIÓN HIDROBIOLOXÍA "ENCORO DO CON"	1.067,56	550,78	0,00 €
7075	CENTRO DE ESTUDIOS DE Hª E CULTURA DA CID.	1.128,54	0	0,00 €
7505	ÁREA TECNOLOXÍA DA INFORMACIÓN	227.660,00	6.172,40	0,00 €
7520	CENTRO DE DOCUMENTACIÓN EUROPEA		2.476,01	0,00 €
7525	OFICINA DE ARQUITECTURA E URBANISMO (OUA)		345,35	0,00 €
7533	UNIDADE DE MANTEMENTO E SEGURIDADE	1.026,63	0	0,00 €
7540	ÁREA DE DEPORTES	19.099,77	0	0,00 €
7600	SISTEMA UNIVERSITARIO DE RESIDENCIAS (SUR)	46.330,13	0	0,00 €
7610	COLEXIO MAIOR FONSECA	203,84	0	0,00 €
7620	COLEXIO MAIOR SAN CLEMENTE	558,68	0	0,00 €
7630	RESIDENCIA UNIVERSITARIA BURGO DAS NACIÓNS	789	48,76	0,00 €
7635	RESIDENCIA UNIVERSITARIA MONTE DA CONDESA	380,99	0	0,00 €
7640	RESIDENCIA UNIVERSITARIA XESÚS DE BAL E GAI		8.978,94	0,00 €
8010	OFICINA REITOR	11.399,05	20.533,75	0,00 €
8011	VCR. DE RESPONSABILIDADE SOCIAL E CALIDADE		17.621,10	0,00 €
8015	VCR. DE TECNOLOXÍAS E INFRAESTRUCTURAS		790	0,00 €
8021	VIC. DE COMUNICACIÓN E COORDINACIÓN	30.496,68	0	0,00 €
8022	VIC. DE ESTUDANTES, CULTURA E RESP. SOC.	11.256,53	0	0,00 €
8024	VCR. DE ESTUDANTES, CULTURA E FORMACIÓN		45,83	0,00 €
8031	VIC. DE INTERNACIONALIZACIÓN	2.107,27	0	0,00 €
8032	VIC. DE COORDINACIÓN CAMPUS DE LUGO	18.633,57	135,75	0,00 €
8040	VCR. DE ESTUDIANTES E RELACIÓNS		295,24	0,00 €
8041	VCR.DE COMUNIDADE UNIVERS. E COMPROMISO		299	0,00 €
8045	VCR. DE ECONOMÍA E FINANCIAMENTO		485,6	0,00 €
8050	VCR. DE INVESTIGACIÓN E INNOVACIÓN	3.948.997,98	174.293,51	0,00 €
8060	SECRETARÍA XERAL	2.068,36	0	0,00 €
8075	XERENCIA	859.291,25	1	0,00 €
8110	VICEXERENCIA LUGO	0,01	0	0,00 €
8140	SERVICIO DE XESTIÓN ECONÓMICA		1.185,54	0,00 €
	TOTAIS	12.202.660,28	1.282.671,33	1.422,41 €

Acumulado a 31/12/2015
Agrupado por: Centro de custo

CÓDIGO	DESCRICIÓN	Valores das FI en activo	Valores das BD no exercicio 2015	Valores de Venta das BD do exercicio 2015
0000	ALMACÉN DA UNIVERSIDADE	273.020,98 €	0,00 €	0,00 €
1111	UNIVERSIDADE DE SANTIAGO	2.039.968,06	0,00 €	0,00 €
1112	COMPLEXO DOCENTE LUGO	269.420,99	0,00	0,00 €
2002	CENTRO DE INVESTIGACIÓN EN QUÍMICA	3.360.679,90	0,00	0,00 €
2003	CENTRO DE INVESTIGACIÓN EN MEDICINA	6.711.616,35	0	0,00 €
2005	CENTRO DE INVESTIGACIÓN EN TECNOLOXÍAS DA	908.393,68	0,00	0,00 €
2009	AULA DE PRODUTOS LACTEOS	2.288.632,78	0	0,00 €
2101	DEPART. DE DEREITO PUBLICO E TEORIA DO EST	175.262,16	1.876,39	0,00 €
2102	DEPART. DE DEREITO MERCANTIL E DO TRABALLO	133.690,94	3.753,89	0,00 €
2103	DEPART. DE DEREITO COMUN	166.969,28	1.274,79	0,00 €
2104	DEPART. DE DEREITO PUBLICO ESPECIAL	206.959,32	1.725,00	0,00 €
2105	DEPART. DE SOCIOLOXÍA E CIENCIA P. E DA	77.070,23	0,00	0,00 €

CÓDIGO	DESCRIPCIÓN	Valores das FI en activo	Valores das BD no exercicio 2015	Valores de Venta das BD do exercicio 2015
2106	DEPART. DE HISTORIA E INSTITUCIONS ECONOM.	97.462,61	31,61	0,00 €
2107	DEPART. DE ECONOMIA APLICADA	145.002,46	31,00	0,00 €
2108	DEPART. DE FUNDAMENTOS DA ANALISE	184.297,35	2.456,33	0,00 €
2109	DEPART. DE ECONOMIA FINANC.E CONTABILIDADE	274.126,21	688,33	0,00 €
2110	DEPART. DE ORGANIZACION DE EMPRESAS	101.923,02	835	0,00 €
2111	DEPART. DE BIOQUIMICA E BIOLOXIA MOLECULAR	1.068.721,20	0,00	0,00 €
2112	DEPART. DE MICROBIOLOXIA E PARASITOLOXIA	2.092.606,46	3.563,36	0,00 €
2113	DEPART. DE FISIOLOXIA	2.019.594,10	281,87	0,00 €
2114	DEPART. DE EDAFOLOXIA E QUIMICA AGRICOLA	1.216.739,85	789,48	0,00 €
2115	DEPART. DE BIOLOXIA FUNDAMENTAL	709.706,18	2.897,57	0,00 €
2116	DEPART. DE BIOLOXIA ANIMAL	656.391,65	2.618,65	0,00 €
2117	DEPART. DE BIOLOXIA VEXETAL	1.020.564,64	218,64	0,00 €
2118	DEPART. DE PSIQUIATRIA,RADIOL.E SAUDE	327.591,35	0,00	0,00 €
2119	DEPART. DE CIRURXIA	389.259,68	0	0,00 €
2120	DEPART. DE CIENCIAS MORFOLÓXICAS	765.339,64	0	0,00 €
2121	DEPART. DE PEDIATRIA	418.385,03	0	0,00 €
2122	DEPART. DE FILOLOXIA GALEGA	201.935,13	1.199,00	0,00 €
2123	DEPART. DE FILOLOXIA FRANCESA E ITALIANA	66.968,54	0,00	0,00 €
2124	DEPART. DE LITERATURA ESPAÑOLA, TEORÍA. DA	253.489,62	0	0,00 €
2125	DEPART. DE FILOLOXIA INGLESA	234.319,58	1.583,40	0,00 €
2126	DEPART. DE LATIN E GREGO	67.243,61	1.177,06	0,00 €
2127	DEPART. DE PSICOLOXIA CLINICA E PSICOBIOLOGIA	854.696,45	6.900,06	0,00 €
2128	DEPART. DE PSICOLOXIA EVOLUTIVA E DA EDUC.	206.609,54	2.356,72	0,00 €
2129	DEPART. DE FILOSOFIA E ANTROPOLOXIA SOCIAL	122.815,49	0	0,00 €
2130	DEPART. DE DIDACTICA E ORGANIZAC. ESCOLAR	288.023,45	0,00	0,00 €
2131	DEPART. DE TEORIA E HISTORIA DA EDUCACION	283.318,31	1.890,56	0,00 €
2132	DEPART. DE PSICOLOXIA SOCIAL, BÁSICA E	693.113,45	1.500,65	0,00 €
2133	DEPART. MÉTODOS DE INVESTIG. E DIAGNÓSTICO	173.205,04	1.437,26	0,00 €
2134	DEPART. DE FISICA APLICADA	2.832.482,47	7.982,64	0,00 €
2135	DEPART. DE FISICA DA MATERIA CONDENSADA	2.122.315,49	220,40	0,00 €
2136	DEPART. DE FISICA DE PARTICULAS	2.571.833,63	0,00	0,00 €
2137	DEPART. DE HISTORIA DA ARTE	398.554,23	1.467,06	0,00 €
2138	DEPART. DE HISTORIA I	391.270,45	0	0,00 €
2139	DEPART. DE HISTOR.MEDIEVAL E MODERNA	168.844,79	0,00	0,00 €
2140	DEPART. DE XEOGRAFIA	338.038,81	0,00	0,00 €
2141	DEPART. DE ANALISE MATEMATICA	156.718,09	94,01	0,00 €
2142	DEPART. DE MATEMATICA APLICADA	589.560,12	184,13	0,00 €
2143	DEPART. DE ALXEBRA	235.713,07	2.554,30	0,00 €
2144	DEPART. DE XEOMETRIA E TOPOLOXIA	203.304,19	1.899,78	0,00 €
2145	DEPART. DE ESTADISTICA E INVEST. OPERATIVA	487.591,31	2.733,02	0,00 €
2146	DEPART. DE QUIMICA INORGANICA	840.585,14	2.950,32	0,00 €
2147	DEPART. DE QUIMICA FISICA	3.375.473,08	2.010,00	0,00 €
2148	DEPART. DE QUIMICA ORGANICA	2.730.773,50	3.886,47	0,00 €
2149	DEPART. DE ENXEÑERÍA QUIMICA	2.908.896,84	0	0,00 €
2150	DEPART. DE QUIMICA ANALIT.NUTRICION E BROM.	4.055.900,50	2.958,88	0,00 €
2151	DEPART. DE ELECTRONICA E COMPUTACION	1.031.965,11	22.030,07	0,00 €
2152	DEPART. DE CIENCIAS DA COMUNICACIÓN	377.050,20	9.788,70	0,00 €
2153	DEPART. DE FARMACIA E TECNOLOXÍA	1.260.451,15	0,00	0,00 €
2154	DEPART. DE PRODUCCIÓN VEXETAL	758.783,81	0	0,00 €
2155	DEPART. DE HISTORIA CONTEMPORÁNEA E DE	253.751,18	763,63	0,00 €
2157	DEPART. DE DIDACTICA, LINGUA E A LITERATURA	26.370,09	0	0,00 €
2158	DEPART. DE DIDACTICA DA EXPRESION MUSICAL	44.012,09	0	0,00 €

CÓDIGO	DESCRIPCIÓN	Valores das FI en activo	Valores das BD no exercicio 2015	Valores de Venta das BD do exercicio 2015
2159	DEPART. DE DIDACTICA DA LINGUA E A LITERAT	8.561,22	0,00	0,00 €
2160	DEPART. DE DIDACTICA DAS CIENCIAS EXPERIM.	79.250,54	0	0,00 €
2161	DEPART. DE ENFERMERIA	76.656,90	0	0,00 €
2162	DEPART. DE LÓXICA E FILOSOFÍA MORAL	111.939,94	0	0,00 €
2163	DEPART. DE FARMACOLOXIA	3.174.700,23	4.988,40	0,00 €
2165	DEPART. DE MÉTODOS CUANTITATIVOS PARA A	183.031,90	2.470,00	0,00 €
2166	DEPART. DE MEDICINA	1.000.782,42	0	0,00 €
2167	DEPART. DE PATOLOXÍA ANIMAL	886.625,51	1.425,00	0,00 €
2168	DEPART. DE OBSTETRICIA E XINECOLOXIA	67.546,79 €	0,00 €	0,00 €
2169	DEPART. DE ENXEÑERÍA AGROFORESTAL	2.470.763,37	8.893,23	0,00 €
2173	DEPART. DE ANATOMIA E PRODUCCION ANIMAL	440.559,06	0	0,00 €
2174	DEPART. DE ANATOMIA PAT. E C.FORENSES	1.545.065,93	0	0,00 €
2175	DEPART. DE LINGUA ESPAÑOLA	154.443,29	0	0,00 €
2176	DEPART. DE FILOLOXÍA ALEMANA	43.121,34	0	0,00 €
2177	DEPART. DE DERMATOLOXÍA E	65.015,78	285	0,00 €
2178	DEPART. DE ESTOMATOLOXÍA	788.515,12	2.343,00	0,00 €
2179	DEPART. DE XENÉTICA	868.563,28	4.480,07	0,00 €
2180	DEPART. DE BIOLOXÍA CELULAR E ECOLOXÍA	247.344,11	1.337,48	0,00 €
2181	DEPART. DE SOCIOLOXÍA	6.101,99	0	0,00 €
2182	DEPART. DE CIENCIA POLÍTICA E DA	1.734,81	0	0,00 €
2183	DEPART. DE BOTÁNICA	158.282,79	0	0,00 €
2184	DEPART. DE FISIOLOXÍA VEXETAL	56.504,10	0	0,00 €
2185	DEPART. DE CIENCIAS CLÍNICAS VETERINARIAS	274.643,95	0	0,00 €
2186	DEPART. DE FILOLOXÍA INGLESA E ALEMÁ	1.867,43	0	0,00 €
2187	DPTO. PSICOLOXÍA ORGANIZACIONAL, XURÍDICO	13.508,13	0	0,00 €
2200	REDE DE INFRAS. DE APOIO A INVESTIGACIÓN E O	292.854,25	0	0,00 €
2201	ÁREA DE ANIMAIS DE EXPERIMENTACIÓN	147.852,03	0	0,00 €
2202	HERBARIO	8.077,23	0	0,00 €
2203	ÁREA DE RADIOISOTOPOS E PROTECCIÓN	155.141,93	0	0,00 €
2204	UNIDADE DE SOPRADO DE VIDRIO E CUARZO	9.539,20	0	0,00 €
2210	UNIDADE DE ESPECTROSCOPÍA IR- RAMAN	132.584,56	40.568,31	0,00 €
2211	ÁREA DE APOIO Á INVESTIGACIÓN	1.498.872,85	0	0,00 €
2212	UNIDADE DE CARACTERIZACIÓN DE SÓLIDOS	24.937,72	0	0,00 €
2213	UNIDADE DE LICUACIÓN DE NITRÓXENO E DE	164.034,64	0	0,00 €
2214	UNIDADE DE MAGNETOSUSCEPTIBILIDADE	220.849,24	0	0,00 €
2215	ÁREA DE MICROSCOPÍA ELECTRÓNICA	1.480.390,79	0	0,00 €
2216	UNIDADE DE ESPECTROMETRÍA DE MASAS	2.366.152,37	0	0,00 €
2217	UNIDADE DE ARQUEOMETRIA	705,23	0	0,00 €
2218	ÁREA DE APOIO Á INV. FÍSICOQUÍMICA E DE	534.751,71	0	0,00 €
2219	UNIDADE DE RAIOS X (MONOCRISTAL)	971.088,85	0	0,00 €
2220	UNIDADE DE ANÁLISE ELEMENTAL	99.656,41	0	0,00 €
2221	UNIDADE DE RAIOS X (PO CRISTALINO)	218.761,00	0	0,00 €
2222	UNIDADE DE RESONANCIA MAGNÉTICA NUCLEAR	2.559.240,61	179,87	0,00 €
2502	ESTACIÓN DE BIOLOXÍA MARIÑA DA GRANA	7.509,82	0	0,00 €
5010	FACULTADE DE BIOLOXÍA	8.666.147,07	23.285,57	0,00 €
5011	FACULTADE DE CIENCIAS	3.986.396,58	4.033,74	0,00 €
5012	FACULTADE DE CIENCIAS DA COMUNICACIÓN	2.399.559,96	0	0,00 €
5013	FACULTADE DE ADMINISTRACIÓN E DIRECC. DE	326.528,59	3.816,25	0,00 €
5014	FACULTADE DE CIENCIAS POLÍTICAS	1.364.646,84	48,08	0,00 €
5015	FACULTADE DE CIENCIAS ECONÓMICAS E EMPRS.	2.577.434,81	10.774,33	0,00 €
5016	FACULTADE DE CIENCIAS DA EDUCACIÓN	1.129.637,77	0	0,00 €
5017	FACULTADE DE FORMACIÓN DE PROFESORADO	16.502,40	0	0,00 €

CÓDIGO	DESCRIPCIÓN	Valores das FI en activo	Valores das BD no exercio 2015	Valores de Venta das BD do exercio 2015
5020	SEGUNDO CICLO EMPRESARIAIS	45.223,13	0	0,00 €
5024	FACULTADE DE RELACIÓNS LABORAIS	60.531,37	0	0,00 €
5025	FACULTADE DE DEREITO	2.100.595,35	5.733,19	0,00 €
5035	FACULTADE DE FARMACIA	9.375.112,65	91.802,29	0,00 €
5040	FACULTADE DE FILOLOXÍA	3.375.356,15	1.193,13	0,00 €
5045	FACULTADE DE FILOSOFÍA	1.588.218,65	661,1	0,00 €
5050	FACULTADE DE FÍSICA	10.680.078,95	630.366,76	0,00 €
5053	FACULTADE DE HUMANIDADES	744.385,28	234,4	0,00 €
5055	FACULTADE DE MEDICINA E ODONTOLOXÍA	11.254.839,23	0	0,00 €
5056	FACULTADE DE ÓPTICA E OPTOMETRÍA	160.353,32	0	0,00 €
5057	FACULTADE DE ENFERMERÍA	119.099,95	0	0,00 €
5060	FACULTADE DE MATEMÁTICAS	1.677.022,58	439,16	0,00 €
5064	FACULTADE DE PSICOLOXÍA	1.859.259,24	15.445,91	0,00 €
5065	FACULTADE DE QUÍMICA	7.920.567,48	17.576,65	0,00 €
5070	FACULTADE DE VETERINARIA	12.916.270,40	10.525,87	0,00 €
5075	FACULTADE DE XEOGRAFÍA E HISTORIA	2.532.851,11	1.167,28	0,00 €
5240	ESCOLA POLITÉCNICA SUPERIOR	6.142.967,33	14.148,25	0,00 €
5250	ESCOLA TÉCNICA SUPERIOR DE ENXEÑERÍA	2.634.941,99	605	0,00 €
5413	ESCOLA UNIVERSITARIA DE FORMACIÓN DO	1.518.671,70	6.482,65	0,00 €
5418	ESCOLA UNIVERSITARIA DE RELACIÓNS LABORAIS	461.338,28	0	0,00 €
5423	ESCOLA UNIVERSITARIA DE EMPRESARIAIS LUGO	878.185,96	2.019,41	0,00 €
5431	ESCOLA UNIVERSITARIA DE ENFERMERÍA	1.097.770,11	0	0,00 €
5470	ESCOLA UNIVERSITARIA DE ÓPTICA	1.330.266,93	0	0,00 €
5501	CENTRO DE POSTGRAO (CPG)	71.318,96	0	0,00 €
5502	CENTRO DE TECNOLOXÍAS PARA A APRENDIZAXE	217.729,07	0	0,00 €
5503	ESCOLA DE DOUTORAMENTO INTERNACIONAL	3.256,49	0	0,00 €
6010	INSTITUTO DE CIENCIAS DA EDUCACIÓN (ICE)	326.566,49	1.605,00	0,00 €
6015	INST. DE ESTUDIOS E DESENV. DE GALICIA	385.517,87	4.923,03	0,00 €
6020	CENTRO DE LINGUAS MODERNAS (CLM)	187.173,82	12,5	0,00 €
6021	CENTRO DE LINGUAS MODERNAS (CLM LUGO)	6.077,02	0	0,00 €
6025	INSTITUTO DA LINGUA GALEGA (ILG)	541.660,24	0	0,00 €
6030	INSTITUTO DE CRIMINOLOXÍA	70.259,27	0	0,00 €
6035	INSTITUTO DE CERÁMICA	2.457.909,38	0	0,00 €
6040	INSTITUTO DE CIENCIAS FORENSES "LUIS	1.837.650,77	0	0,00 €
6045	INSTITUTO DE INVESTIGACIÓN E ANÁLISES	2.244.583,66	0	0,00 €
6050	INSTITUTO DE CIENCIAS NEUROLÓXICAS	33.957,80	0	0,00 €
6055	INSTITUTO DE DEREITO INDUSTRIAL	46.136,82	124,27	0,00 €
6060	INSTITUTO GALEGO DE FÍSICA DE ALTAS	11.106,69	0	0,00 €
6065	INSTITUTO DE INVESTIGACIÓNS TECNOLÓXICAS	3.535.230,40	0	0,00 €
6070	INSTITUTO DE MATEMÁTICAS	98.062,84	0	0,00 €
6075	INSTITUTO DE ACUICULTURA	1.574.293,51	0	0,00 €
6080	INSTITUTO DE FARMACIA INDUSTRIAL	433.075,04	0	0,00 €
6085	INSTITUTO DE INFORMÁTICA	4.295,18	0	0,00 €
6090	INSTITUTO DE ORTOPEDIA E BANCO TECIDOS	210.447,25	0	0,00 €
6095	INST. DE BIODIV. AGRARIA E DESENV. RURAL	169.318,86	0	0,00 €
6510	ESCOLA PRÁCTICA XURÍDICA	164.319,74	0	0,00 €
7010	BIBLIOTECA XERAL	2.383.662,58	17.002,65	1.422,41 €
7011	BIBLIOTECA INTERCENTROS CAMPUS LUGO	182.099,18	498,83	0,00 €
7012	BIBLIOTECA CONCEPCIÓN ARENAL	102.270,12	2.438,22	0,00 €
7015	ARQUIVO HISTÓRICO	871.128,44	11.868,86	0,00 €
7020	SERVIZO DE MEDIOS AUDIOVISUAIS (SERVIMAV)	1.901.485,12	0	0,00 €
7025	SERVIZO DE PUBLICACIÓNS E INTERCAMBIO	113.296,71	0	0,00 €

CÓDIGO	DESCRIPCIÓN	Valores das FI en activo	Valores das BD no exercicio 2015	Valores de Venta das BD do exercicio 2015
7030	CENTRO DE INNOVACIÓN E TRANSF. DE TECNOL.	153.094,25	0	0,00 €
7031	ÁREA DE XESTIÓN E VALORIZACIÓN DE I+D+I	8.337,14	0	0,00 €
7032	ÁREA DE RECURSOS DE APOIO Á INVESTIGACIÓN	104.716,57	0	0,00 €
7033	AREA DE VALORIZACIÓN, TRANSFERENCIA E	3.382,77	0	0,00 €
7035	CENTRO DE INNOVACIÓN E TRANSF. DE TEC.	63.715,99	0	0,00 €
7040	OBSERVATORIO ASTRONÓMICO "RAMÓN MARÍA	613.201,78	0	0,00 €
7045	SERVIZO DE TRADUCCIÓN	4.456,34	0	0,00 €
7050	MUSEO DE HISTORIA NATURAL "LUIS IGLESIAS"	493.242,12	0	0,00 €
7055	CENTRO DE ESTUDIOS AVANZADOS	331.477,30	0	0,00 €
7060	ESTACIÓN BIOLOXÍA MARIÑA DA GRAÑA	816.990,12	0	0,00 €
7061	ESTACIÓN HIDROBIOLOXÍA "ENCORO DO CON"	195.393,71	550,78	0,00 €
7062	ESTACIÓN DE BIOLOXÍA DO COUREL	97.611,09	0	0,00 €
7065	OFICINA DE INVESTIGACIÓN E TECNOLOXÍA	71.083,20	0	0,00 €
7075	CENTRO DE ESTUDIOS DE Hª E CULTURA DA CID.	9.132,54	0	0,00 €
7505	ÁREA TECNOLOXÍA DA INFORMACIÓN	4.801.085,32	6.172,40	0,00 €
7506	ÁREA DE INFORMACIÓN E COMUNICACIÓN	2.996,63	0	0,00 €
7510	IMPRESA UNIVERSITARIA	777.619,01	0	0,00 €
7515	SERVIZOS INFORMÁTICOS (SEIN)	1.433.077,98	0	0,00 €
7516	SERVIZO DE PREVENCIÓN DE RISCOS	32.366,80	0	0,00 €
7520	CENTRO DE DOCUMENTACIÓN EUROPEA	13.127,99	2.476,01	0,00 €
7523	ÁREA DE INFRAESTRUTURAS	10.355,71	0	0,00 €
7524	OFICINA DE ARQUITECTURA E URBANISMO (OUA	3.112,39	0	0,00 €
7525	OFICINA DE ARQUITECTURA E URBANISMO (OUA)	182.332,86	345,35	0,00 €
7526	OFICINA DE XESTIÓN DE INFRAESTRUTURAS	17.411,53	0	0,00 €
7527	OFICINA XESTIÓN INFRAESTRUTURAS (OXI) LUGO	1.112,19	0	0,00 €
7530	SERVIZO DE MANTEMENTO	96.645,31	0	0,00 €
7532	UNIDADE DE INFRAESTRUTURAS - LUGO	1.940,59	0	0,00 €
7533	UNIDADE DE MANTEMENTO E SEGURIDADE	19.447,09	0	0,00 €
7535	ESCOLA INFANTIL BREOGÁN	115.500,71	0	0,00 €
7540	ÁREA DE DEPORTES	912.658,63	0	0,00 €
7545	SERVIZO DE TELEDOCUMENTACIÓN	2.456,84	0	0,00 €
7550	SERVIZO DE COMUNICACIÓNS (SECUS)	1.084.638,79	0	0,00 €
7551	SERVIZO DE ATENCIÓN A USUARIOS E SISTEMAS	187.101,36	0	0,00 €
7555	AULA DE INFORMÁTICA DE SANTIAGO	78.278,89	0	0,00 €
7560	AULA DE INFORMÁTICA DE LUGO	43.628,45	0	0,00 €
7565	GABINETE DE COMUNICACIÓN	14.621,82	0	0,00 €
7570	SERVIZO DE NORMALIZACIÓN LINGÜÍSTICA	33.696,32	0	0,00 €
7575	VALEDOR DA COMUNIDADE UNIVERSITARIA	4.986,89	0	0,00 €
7600	SISTEMA UNIVERSITARIO DE RESIDENCIAS (SUR)	54.011,58	0	0,00 €
7610	COLEXIO MAIOR FONSECA	340.180,53	0	0,00 €
7615	COLEXIO MAIOR RODRÍGUEZ CADARSO	267.582,11	0	0,00 €
7620	COLEXIO MAIOR SAN CLEMENTE	158.370,93	0	0,00 €
7630	RESIDENCIA UNIVERSITARIA BURGO DAS NACIÓNS	624.691,72	48,76	0,00 €
7635	RESIDENCIA UNIVERSITARIA MONTE DA CONDESA	3.623.674,04	0	0,00 €
7640	RESIDENCIA UNIVERSITARIA XESÚS DE BAL E GAI	327.858,94	8.978,94	0,00 €
7645	RESIDENCIA UNIV JIMENA Y ELISA FDEZ. DE LA	151.313,86	0	0,00 €
8010	OFICINA REITOR	177.574,31	20.533,75	0,00 €
8011	VCR. DE RESPONSABILIDADE SOCIAL E CALIDADE	226.965,42	17.621,10	0,00 €
8012	VCR. RELACIÓNS INSTITUCIONAIS	14.334,06	0	0,00 €
8013	VICERREITORIA DE POLITICA INTERNACIONAL	15.108,06	0	0,00 €
8014	VICERREITORIA DE ECONOMIA E	5.852.113,73	0	0,00 €
8015	VCR. DE TECNOLOXÍAS E INFRAESTRUTURAS	555.124,11	790	0,00 €

Informe de Xestión 2015

CÓDIGO	DESCRICIÓN	Valores das FI en activo	Valores das BD no exercicio 2015	Valores de Venta das BD do exercicio 2015
8016	VI. INFRAESTRUCTURAS	1.202.661,16	0	0,00 €
8017	VCR. DE RELACIÓNS EXTERIORES E	14.275,54	0	0,00 €
8020	VCR. COORDENACIÓN E PLANIFICACIÓN CAMPUS	398.552,85	0	0,00 €
8021	VIC. DE COMUNICACIÓN E COORDINACIÓN	32.490,98	0	0,00 €
8022	VIC. DE ESTUDANTES, CULTURA E RESP. SOC.	16.653,37	0	0,00 €
8023	VCR. DE ESTUDANTES E FORMACIÓN CONTINUA	74.354,91	0	0,00 €
8024	VCR. DE ESTUDANTES, CULTURA E FORMACIÓN	75.048,75	45,83	0,00 €
8025	VCR. ORDENACIÓN ACADÉMICA E TITULACIÓNS	151.734,95	0	0,00 €
8026	VCR. DE PERSOAL DOCENTE E INVESTIGADOR	85.590,90	0	0,00 €
8027	VCR. DE TERCEIRO CICLO E EXTENSIÓN DOCENTE	31	0	0,00 €
8028	VCR. DE ESTUDOS DE GRAO E POSGRAO	19.068,95	0	0,00 €
8029	VCR. DE TITULACIÓNS E PERSOAL DOCENTE E	39.649,77	0	0,00 €
8030	VCR. DE PROFESORADO	31.317,40	0	0,00 €
8031	VIC. DE INTERNACIONALIZACIÓN	4.554,43	0	0,00 €
8032	VIC. DE COORDINACIÓN CAMPUS DE LUGO	18.633,57	135,75	0,00 €
8035	VCR. DE EXTENSIÓN UNIVERSITARIA, CULTURA E	669.601,60	0	0,00 €
8040	VCR. DE ESTUDIANTES E RELACIÓNS	506.544,19	295,24	0,00 €
8041	VCR. DE COMUNIDADE UNIVERS. E COMPROMISO	209.336,13	299	0,00 €
8045	VCR. DE ECONOMÍA E FINANCIAMENTO	18.152.844,47	485,6	0,00 €
8050	VCR. DE INVESTIGACIÓN E INNOVACIÓN	12.064.877,62	174.293,51	0,00 €
8055	VCR. DE COMUNICACIÓN E PROXECCIÓN	22.914,66	0	0,00 €
8060	SECRETARÍA XERAL	140.591,19	0	0,00 €
8070	CONSELLO SOCIAL	183.902,77	0	0,00 €
8075	XERENCIA	4.471.257,36	1	0,00 €
8110	VICEXERENCIA LUGO	223.902,04	0	0,00 €
8120	SERVIZO DE CONTABILIDADE E PRESUPOSTOS	9.485,49	0	0,00 €
8125	SERVIZO XESTIÓN DA CALIDADE E CONTROL	3.948,42	0	0,00 €
8140	SERVIZO DE XESTIÓN ECONÓMICA	1.542.909,39	1.185,54	0,00 €
TOTAIS		270.039.826,78	1.282.671,33	1.422,41 €

4.2. RELACIÓN VALORADA DO INVENTARIO DE BENS MOBLES E INMOBLES

CAMPUS	EDIFICIO/Enderezo	Estudos/uso	cód.	Nº inv.	Cód. corp	Sup. constr.	Ano de constr.	Últimas reformas	Valor catastro	V.mercado (en €)	Custo reposición (en €)
Santiago	Facultade de Medicina, Rúa San Francisco 1	Medicina	SH	1001	E-055	21.176	1924	1995	3.279.000,00	12.950.634,00	23.709.928,00
Santiago	Animalario da Facultade de Medicina	Medicina (animalario)	SH	1002	E-135	85	1967			9.290,00	14.869,00
Santiago	Facultade de Odontoloxía. Rúa de Carretas s.n.	Odontoloxía	SH	1003	E-245	5092	1985	1992	1.773.140,00	1.823.949,00	2.386.018,00
Santiago	Facultade de Xeografía e Historia. Praza Universidade, 1	Xeografía e Historia	SH	1004	E-040	13414	1798	1994	2.514.227,00	7.533.387,00	15.018.685,00
Santiago	Cafetería da Facultade de Xeografía e Historia	Xeografía e Hª (Cafetería)	SH	1005	E-125	206	1965			43.307,00	64.867,00
Santiago	Instituto da Lingua Galega. Praza da Universidade	Lingua Galega	SH	1006	E-025	1091	1650	1994	441.494,00	824.218,00	1.221.509,00
Santiago	Arquivo Histórico Universitario. Casas Reais	Arquivos	SH	1007	E-050	2.202	1919	1985	406.156,00	994.950,00	1.482.384,00
Santiago	Pazo de Fonseca. Biblioteca Xeral. Praza de Fonseca.	Biblioteca	SH	1008	E-010	8422	1500	1995	3.264.029,00	5.183.470,00	10.445.368,00
Santiago	Pazo de San Xerome. Rectorado. Praza do Obradoiro.	S. Administrativos	SH	1009	E-020	2874	1600	1995	1.373.486,00	2.291.845,00	3.217.806,79
Santiago	Casa da Balconada. Servizos Administrativos. Rúa Nova	S. Administrativos	SH	1010	E-030	2794	1750	1989	169.312,00	1.686.396,00	2.085.494,00
Santiago	Casa da Concha. Consello Social. Rúa da Conga	S. Administrativos	SH	1011	E-015	931	1600	1985	176.466,00	573.516,00	716.628,00
Santiago	Igrexa da Compañía	S. Relixiosos	SH	1012	E-035	1160	1750	1995	98.337,00	2.477.763,00	3.246.920,00
Santiago	Facultade de Filosofía. Praza Mazarelos, 1	Fac Filosofía	SH	1013	E-045	8.205	1800	1992	1.315.058,00	2.370.200,00	4.776.261,00
Santiago	Residencia Universitaria Burgo das Nacións	Residencias	SN	2002	E-130	19.004	1992		14.748.260,00	7.993.368,00	9.586.539,00
Santiago	Edificio caldeiras e Almacén Burgo das Nacións	Residencias	SN	2003	E-131	100	1965	1995		104.423,00	125.059,00
Santiago	Facultade de Ciencias da Comunicación	Estudios comunicación	SN	2004	E-046	11.914	2000		9.267.508,00	12.020.242,00	12.020.242,00
Santiago	Facultade de Enfermaría ,CC. Da Educación Campus Norte	Enfermería, maxisterio	SN	2005	E-160	16.381	1975	1997	6.943.577,00	3.187.562,00	5.627.559,00
Santiago	Fde de CC. Económicas e Empresariais	Éconómicas/Empresa	SN	2006	E-165	16.762	1975	1993	4.702.441,00	6.684.000,00	8.608.000,00
Santiago	Facultade de Filoloxía	Estudios Filoloxía	SN	2007	E-280	19.340	1990		8.453.134,00	7.395.302,00	8.947.934,00
Santiago	Facultade de Química	Ciencias Químicas	SS	3001	E-120	14958	1962	1995	205.065,00	9.377.302,00	12.658.367,00
Santiago	Facultade de Farmacia	Farmacia	SS	3002	E-150	21789	1972	1995	4.305.936,00	4.026.244,00	7.160.398,00
Santiago	Facultade de Dereito	Dereito	SS	3003	E-175	15312	1977	1995	5.425.740,00	5.092.866,00	7.468.735,00
Santiago	Facultade de Matemáticas	Matemáticas	SS	3004	E-210	9379	1983	1989	5.870.843,00	3.585.166,00	2.756.512,00
Santiago	Facultade de Bioloxía	Bioloxía	SS	3005	E-205	13381	1983	1997		10.528.136,00	4.360.150,00
Santiago	Animalario de Bioloxía	Bioloxía	SS	3006	E-260	270	1987			43.062,00	60.462,00
Santiago	Invernadoiro de Bioloxía	Bioloxía	SS	3007	E-265	190	1987	2015		128.969,00	152.696,00
Santiago	Facultade de Física	Física	SS	3008	E-255	6807	1986	1989	2.818.423,00	2.438.521,00	3.203.509,00
Santiago	Animalario Xeral. Estrada de San Lorenzo s.n.	Servizos	SS	3009	E-215	453	1984			95.969,00	127.342,00
Santiago	Observatorio Astronómico. Campus Sur	Astronomía	SS	3010	E-065	537	1943			241.749,00	319.408,00
Santiago	Pavillón de Estudiantes. Campus Sur	Servizos comunidade	SS	3011	E-250	3425	1985	1991	3.363.822,00	1.148.496,00	1.557.859,00
Santiago	Auditorio. Campus Sur.	Servizos comunidade	SS	3012	E-060	1436	1942		590.452,00	344.040,00	703.407,00

CAMPUS	EDIFICIO/Enderezo	Estudos/uso	cód.	Nº inv.	Cód. corp	Sup. constr.	Ano de constr.	Últimas reformas	Valor catastro	V.mercado (en €)	Custo reposición (en €)
Santiago	Pavillón de Servicios. Campus Sur	Servizos comunidade	SS	3013	E-251	3.102	1982	1992	1.581.147,00	1.107.559,00	1.454.774,00
Santiago	Edificio Gradín. Campus Sur	Servizo de Publicaciones	SS	3014	E-190	429	1979			58.732,00	120.082,00
Santiago	Capela. Campus Sur	Servizos relixiosos	SS	3015	E-075	363	1953			67.788,00	127.006,00
Santiago	Edificio de Almacén-Mantemento. Estrada S. Lourenzo	Almacén-Mantemento	SS	3016	E-070	2400	1953	1990	632.285,00	562.921,00	740.261,00
Santiago	Escola infantil "Breogan"	Servizos á comunidade	SS	3017	E-145	1380	1972		395.061,00	386.819,00	579.406,00
Santiago	Colexio Maior San Clemente. Pr. Rodríguez Cadarso s.n.	Servizos	SS	3018	E-110	2666	1953	1991	540.413,00	904.140,00	1.399.180,00
Santiago	Colexio Maior Rodríguez Cadarso. Pr. R. Cadarso s.n.	Servizos	SS	3019	E-105	2762	1953	1991	540.413,00	879.771,00	1.449.563,00
Santiago	Colexio Maior Fonseca	Servizos	SS	3020	E-100	4576	1953	2000	1.480.244,00	1.639.215,00	2.455.339,00
Santiago	Chalet 1	Servizos	SS	3021	E-080	438	1953			154.724,00	214.543,00
Santiago	Chalet 2	Servizos	SS	3022	E-085	325	1953			99.177,00	159.196,00
Santiago	Chalet 3,	Servizos	SS	3023	E-090	325	1953	1994		99.177,00	159.196,00
Santiago	Chalet 4, Servizos de Arquitectura e Urbanismo.	Servizos	SS	3024	E-095	438	1953	1994		155.107,00	214.543,00
Santiago	Edificio vivendas funcionarios. Avda das Ciencias	Servizos á comunidade	SS	3025	E-140	3158	1969	1995	653.140,00	730.972,00	1.000.306,00
Santiago	Estadio de Atletismo	Deporte Universitario	SS	3026	E-115	3235	1953	1996	2.255.009,00	369.022,00	617.093,00
Santiago	Campo de Fútbol	Deporte Universitario	SS	3027	E-185	176	1953	1979	1.112.708,00	22.029,00	33.997,00
Santiago	Piscina cuberta	Deporte Universitario	SS	3028	E-155	3172	1972	1991	377.991,00	1.006.486,00	1.123.311,00
Santiago	Pavillón Polideportivo	Deporte Universitario	SS	3029	E-195	3466	1981	1994	11.026.604,00	1.001.579,00	1.016.973,00
Santiago	Pista o aire libre	Deporte Universitario	SS	3030	E-180	228	1977	1992	543.544,00	22.285,00	22.679,00
Santiago	Instituto de Investigacións Tecnolóxicas	Investigación	SS	3033	E-290	1990	1997		743.838,00	1.547.606,00	1.547.606,00
Santiago	Instituto de Investigacións e Análises Alimentarias	Investigación	SS	3034	E-295	1990	1997		743.838,00	1.547.606,00	1.547.606,00
Santiago	Instituto de Investigación Acuicultura	Institutos de Investigación	SS	3035	E-300	1990	1997		743.838,00	1.547.606,00	1.547.606,00
Santiago	Edificio de apoio á investigación. CACTUS	Apoio á investigación	SS	3036	E-301	2.654	2000		903.108,00	2.208.371,00	2.208.371,00
Santiago	Escola Técnica Superior de Enxeñaría	Enxeñaría Q ^a	SS	3038	E-294	15.120	2003			7.251.588,00	7.251.588,00
Santiago	Fde. de C.C.da Educación Campus Vida	Psicoloxía/C.E.	SS	3039	E-225	13.041	1985	1997	3.666.295,00	3.044.624,00	2.451.588,00
Santiago	Fde. Ciencias Políticas e Relacións Laborais	Políticas, Relacións labor.	SS	3040	E-170	9.816	1987	1999	2.635.570,00	1.853.778,00	2.271.786,00
Santiago	Edificio Monte da Condesa	Colexo, Optica, Arqueol...	SS	3041	E-220	26.942	1984	2015	1.092.185,00	11.697.108,98	14.772.109,00
Santiago	Facultade de Psicoloxía	Psicoloxía	SS	3042	E-230	4.956	1999		1.850.004,00	1.289.014,00	1.699.091,00
Santiago	Biblioteca de Ciencias Sociais e Xurídicas Concepción Arenal	Biblioteca	SS	3043	E-011	7.646	2002		2.541.147,00	1.332.000,00	1.332.000,00
Santiago	Casa Jimena e Elisa Fdez de la Vega	Servizos	SH	1014	E-051	1.403	1869		698.566,00	1.185.000,00	1.185.000,00
Santiago	Edificio Hospital de Galeras	Asistencial	SN	2011	E-057	14.530	2004		3.679.623,00	4.507.590,00	6.763.143,00
Santiago	Edificio Almacén de residuos	Servizos	SS	3044	E-302	688	2004			551.253,00	551.253,00
Santiago	Instituto de Cerámica	Investigación	SS	3045	E-303	2.997	2004			2.761.775,00	2.761.775,00
Santiago	Centrais de coxeneración	Servizos	S.S.	3055	E-304	250	2005			3.735.046,00	3.735.046,00
Santiago	Edificio de Investigación Emprendia	Investigación	S:S:	3049	E-305	3.447	2007			3.804.055,00	3.804.055,00
Santiago	Centro de investigación en Bioloxía "CIBUS"	Investigación	S.S.	3051	E-306	14.652	2007			9.477.014,00	9.477.014,00

CAMPUS	EDIFICIO/Enderezo	Estudos/uso	cód.	Nº inv.	Cód. corp	Sup. constr.	Ano de constr.	Últimas reformas	Valor catastro	V.mercado (en €)	Custo reposición (en €)
Santiago	Aulario CC. Clínicas RobertoNovoa Santos	Docencia	S.S.	3053	E-308	5.240	2008			4.942.130,00	4.942.130,00
Santiago	Laboratorio de Radiofísica	Investigación	S.S.	3055	E-297	323	2009			444.493,00	444.493,00
Santiago	Helipuerto campus da saúde	Servizos	S.S.	3052	E-307	1.190	2007			877.550,00	877.550,00
Santiago	Centro de Investigación en Química Biolóxica "CIQUS"	Investigación	S.S.	3056	E-309	6.141	2008			10.539.668,00	10.539.668,00
Santiago	Centro de Investigación en Medicina Molecular "CIMUS"	Investigación	S.S.	3057	E-310	12.945	2008			9.220.124,00	9.220.124,00
Santiago	Edificio "Casa Europa"	Docencia	SN	2009	E-315	937	2000		182.209,00	1.138.049,00	1.138.049,00
Santiago	Centro Estudos Avanzados	Investigación	SN	2010	E-317	1.728	2003		61.087,00	2.235.477,00	2.235.477,00
Santiago	Museo de Historia Natural	Museo	SN	2011	E-312	3.482	2011			3.482.234,58	3.482.234,58
Santiago	Centro de Investig. en Tecnoloxía da Información "CITIUS"	Investigación	S.S.	3058	E-311	3.335	2010			4.212.926,00	4.212.926,00
Santiago	Centro de Biomedicina Experimental de Galicia (CEBEGA)	Investigación	S.S.	3059	E-316	6907	2014			6.035.651,20	6.035.651,20
Santiago	Edificio Laserpet	Investigación	S.S.	3060	E-258	359	2015			629.688,06	629.688,06
TOTAL CAMPUS DE SANTIAGO						438.428,00			122.124.686,00	225.564.870,82	275.382.991,63
Lugo	Facultade de Veterinaria.	Veterinaria	LU	4003	E-535	28.133	1984		13.693.000,00	9.400.394,00	13.931.461,00
Lugo	Pavillón clínicas veterinarias Rof Codina. Campus Univer.	Veterinaria	LU	4004	E-565	1.849	1984			1.959.299,00	1.959.299,00
Lugo	Facultade de Formación do Profesorado Lugo	Maxisterio	LU	4005	E-515	9.310	1956	1993		2.070.486,00	2.070.486,00
Lugo	Instalacións deportivas Fac. de Form. do Profesorado Lugo	Deporte universitario	LU	4006	E-516	562	1956			108.182,00	108.182,00
Lugo	Residencia Universitaria Xesús de Bal e Gay	Servizos comunidade	LU	4007	E-545	4.151	1994			885.687,00	885.687,00
Lugo	Escola Politécnica Superior	Varios	LU	4008	E-540	17.295	1994		6.018.000,00	6.840.359,00	6.840.359,00
Lugo	Facultade de Admon. e Dirección de Empresas	Empresariais	LU	4010	E-550	9.324	1997		2.767.000,00	5.594.858,00	5.594.858,00
Lugo	Biblioteca Intercentros	Biblioteca	LU	4011	E-560	11.130	1997		4.334.000,00	4.785.986,00	4.785.986,00
Lugo	Facultade de Ciencias. Rúa Alfonso X	Química, Humanidades	LU	4012	E-530	8.710	1983			2.792.446,00	2.792.446,00
Lugo	Edificio Vicerreitoría. Praza de Pío XII,3 y 4.	Varios	LU	4013	E-566	3.189	2002/10		190.000,00	2.526.852,77	1.961.787,02
Lugo	Complexo docente Humanidades, Enfermería, R.Laborais	Varios	LU	4014	E-567	8.858	2002			1.190.000,00	1.190.000,00
Lugo		Veterinaria	LU	4015	E-564	100	2004			169.204,50	30.050,00
Lugo	Almacén de productos Químicos. R/Alfonso X	Varios	LU	4016	E-568	50	2005			57.724,00	57.724,00
Lugo	Edificio de apoio á investigación (CACTUS) Lugo	Investigación	LU	4017	E-569	2566	2006			3.162.630,00	3.162.630,00
Lugo		Investigación	LU	4019		850	2008				
Lugo	Estación Científica do Courel	Investigación	LU	4018	E-574	930	2009			1.312.860,00	1.312.860,00
Lugo	Instituto de Biodiversidade Agraria (IBADER)	Docencia/invest.	LU	4020	E-573	514	2009			601.367,00	601.367,00
Lugo	Edificio laboratorios	Docencia/invest.	LU	4021	E-575	3997	2010			4.313.024,00	4.313.024,00
Lugo	Nave para almacén de maquinaria agrícola Lugo	Investigación	LU	4023	E-576	619	2012			236.240,65	236.240,65
Lugo	CETIL (AULA DE PRODUCTOS LÁCTEOS)	Investigación	LU	4022	E-578	697	2013	2015		6.383.440,57	6.818.800,00
TOTAL CAMPUS DE LUGO						112.833,55			27.002.000,00	54.391.040,49	58.653.246,67

CAMPUS	EDIFICIO/Enderezo	Estudos/uso	cód.	Nºinv.	Cód. corp	Sup. constr.	Ano de constr.	Últimas reformas	Valor catastro	V.mercado (en €)	Custo reposición (en €)
Ferrol	Casa do Horreo nº1 en A Graña. Bioloxía Mariña	Investigación	CO	5000	E-577	461	2002	2003	21.807,00	204.550,00	204.550,00
Ferrol	Casa da Estrela A Graña. Bioloxía Mariña	Investigación	CO	5001	E-570	499	2002	2003		216.000,00	216.000,00
Vigo	Casa en Alcabre (Vigo)	servizos	PO	5003	E-572	2080	1977			153.048,00	153.048,00
Vilagarcía	Estacion Hidrobioloxica Rio Con	Investigación	PO	5004	E-571	712	2004			569.840,00	569.840,00
	TOTAL OUTRAS LOCALIZACIÓN					3.752,00			21.807,00	1.143.438,00	1.143.438,00
								TOTAL BENS INMOBLES		281.099.349,31	

5. CONTABILIDADE ANALÍTICA

A partir das contas anuais do 2014 a USC incorpora como parte integrante da documentación asociada á rendición de contas, os informes relativos a custos de actividade definidos no punto 25 do Plan Xeral de Contabilidade Pública de 2010.

O ritmo de implantación da Contabilidade Analítica nas Universidades Públicas é desigual segundo se informou na Comisión de Seguimento de Implantación da Contabilidade Analítica en Universidades do Ministerio de Educación, Cultura e Deporte que tivo lugar en marzo de 2015 e no que a USC tivo a oportunidade de asistir convidada co obxecto de expoñer a súa experiencia. Recentemente o Grupo de traballo de contabilidade analítica, sistemas de financiamento e de información inscrito na CRUE ven de emitir un informe titulado o “O estado de implantación da contabilidade analítica no sistema publico español”. Este informe, datado o 3 de xuño de 2016, pon de manifesto que aínda queda un camiño largo para sexa significativo o número de universidades que dispoña do sistema de contabilidade analítica. Neste tarefa tampouco axudas, mais ben o contrario, a falta de atención por parte do Ministerio a todas as cuestión que desde as diferentes universidades se lle está trasladando en relación a propia definición teórica do Modelo CANOA.

En calquera caso, a USC continúa traballando na introdución de melloras de cara a obter uns resultados máis próximos á realidade produtiva e, a súa vez facendo un esforzo grande na difusión dos resultados e metodoloxías empregadas.

ANEXO: EXECUCIÓN ORZAMENTARIA

ANEXO**EXECUCIÓN ORZAMENTARIA**

Os cadros que integran este anexo ofrecen a seguinte información:

Cadro	Información que recolle
1	Créditos definitivos por capítulo
2	Créditos definitivos por grupos funcionais – NON AFECTADOS
3	Créditos definitivos por grupos funcionais –AFECTADOS
4	Execución Capítulo I
5	Execución Capítulo III, IV E IX
6	Departamentos. Gastos segundo a natureza económica
7	Proxectos de investigación. Gastos segundo a natureza económica
8	Convenios de investigación. Gastos segundo a natureza económica
9	Cursos: Másteres Oficiais, Cursos de Verán e Posgrao Propio. Gastos segundo a natureza económica
10	Capítulo II. Gastos segundo a natureza económica – NON AFECTADO
11	Capítulo VI. Gastos segundo a natureza económica – NON AFECTADO
12	Créditos afectados por centro
13	Resumo das operacións realizadas polos centros

CADRO 1: CRÉDITO DEFINITIVO POR CAPÍTULO

Orgánico	Centro	Gastos de persoal	Gastos en bens correntes e servizos	Gastos financeiro	Inversións	Pasivos financeiro	Transferencias correntes	Total xeral
	<u>Rede de Centros Singulares de Investigación</u>							
2002	CIQUS C. de Inv. en Quí. Biolóx. e Materiais Molec		2.811,05		4.216.182,03			4.218.993,08
2003	CIMUS C. de Inv. en Medicina Molecular e Enfermida		4.064,89		10.547.920,76			10.551.985,65
2005	CITIUS. Centro Investigación en Tecn. Información		2.210,00		2.362.821,60			2.365.031,60
	Subtotais:		9.085,94		17.126.924,39			17.136.010,33
	<u>Facultades Universitarias</u>							
5010	Facultade De Bioloxía		81.381,19		1.978.946,10			2.060.327,29
5011	Facultade De Ciencias		64.240,99		202.463,35			266.704,34
5012	Facultade De Ciencias Da Comunicación		84.420,58		1.961.471,27		3.167,01	2.049.058,86
5013	Facultade De Administración E Direcc. De Empresas		106.847,70		114.267,78			221.115,48
5014	Facultade De Ciencias Políticas E Sociais		47.938,49		189.392,98			237.331,47
5015	Facultade De Ciencias Económicas E Emprs.		702.366,93		638.118,72			1.340.485,65
5016	Facultade De Ciencias Da Educación		161.729,80		929.268,08			1.090.997,88
5017	Facultade De Formación Do Profesorado		67.732,73		455.299,72			523.032,45
5024	Facultade De Relacións Laborais		114.220,48		78.796,38			193.016,86
5025	Facultade De Dereito		396.516,31		530.209,39			926.725,70
5035	Facultade De Farmacia		202.460,35		1.417.350,41			1.619.810,76
5040	Facultade De Filoloxía		828.569,05		1.466.363,21			2.294.932,26
5045	Facultade De Filosofía		19.264,35		86.257,52			105.521,87
5050	Facultade De Física		49.977,22		8.051.908,60			8.101.885,82
5053	Facultade De Humanidades		20.745,55		123.525,43			144.270,98
5055	Facultade De Medicina E Odontoloxía		1.861.783,96		2.247.896,28			4.109.680,24
5056	Facultade De Optica E Optometria		42.328,56		136.796,96			179.125,52
5057	Facultade De Enfermaría		104.233,66		20.060,46			124.294,12
5060	Facultade De Matemáticas		75.735,97		1.739.193,22			1.814.929,19
5064	Facultade De Psicoloxía		201.163,58		1.010.333,54			1.211.497,12
5065	Facultade De Química		65.789,64		1.688.088,52			1.753.878,16
5070	Facultade De Veterinaria		146.117,39		3.220.006,28			3.366.123,67
5075	Facultade De Xeografía E Historia		84.891,79		838.409,99			923.301,78
	Subtotais:		5.530.456,27		29.124.424,19		3.167,01	34.658.047,47

Informe de Xestión 2015

Orgánico	Centro	Gastos de persoal	Gastos en bens correntes e servizos	Gastos financeiro	Inversións	Pasivos financeiro	Transferencias correntes	Total xeral
	<u>Escolas Técnicas Superiores</u>							
5240	Escola Politécnica Superior		254.072,37		3.308.227,38			3.562.299,75
5250	Escola Técnica Superior De Enxeñería		56.079,12		2.776.081,66			2.832.160,78
	Subtotais:		310.151,49		6.084.309,04			6.394.460,53
	<u>Outros Centros Docentes</u>							
5501	Centro De Postgraoo, 3º Ciclo E Formación Continua		73.827,00					73.827,00
5502	Centro De Tecnoloxías Para A Aprendizaxe (Ceta)		16.258,83					16.258,83
5503	Escola De Doutoramento Internacional		9.720,48				37.575,84	47.296,32
	Subtotais:		99.806,31				37.575,84	137.382,15
	<u>Institutos Universitarios</u>							
6010	Instituto De Ciencias Da Educación (ICE)		21.478,32		43.897,64			65.375,96
6015	Instituto De Estudos E Desenvolvemento De Galicia (IDEGA)		25.874,62		895.552,07			921.426,69
6020	Centro De Linguas Modernas (CLM)		218.200,94		5.376,97			223.577,91
6025	Instituto Da Lingua Galega (ILG)		750,00		556.940,50			557.690,50
6030	Instituto De Criminoloxía		111.355,22		1.192,75			112.547,97
6035	Instituto De Cerámica		1.000,00		191.792,70			192.792,70
6040	Instituto De Ciencias Forenses "Luis Concheiro"		1.000,00		1.420.486,84			1.421.486,84
6045	Instituto De Investigación E Análises Alimentaria		1.873,01		171.200,13			173.073,14
6050	Instituto De Ciencias Neurolóxicas		200,00		95,21			295,21
6055	Instituto De Dereito Industrial		200,00		98.521,54			98.721,54
6060	Instituto Galego De Física De Altas Enerxías		210,01		0,00			210,01
6065	Instituto De Investigacións Tecnolóxicas		1.520,27		1.121.592,38			1.123.112,65
6070	Instituto De Matemáticas		200,00		175,00			375,00
6075	Instituto De Acuicultura		6.252,57		362.505,25			368.757,82
6080	Instituto De Farmacia Industrial		400,00		31.175,00			31.575,00
6090	Instituto De Ortopedia E Banco Tecidos Musculoesqueléticos		200,00		9.856,77			10.056,77
6095	Instituto de Biodiversidade Agraria e Desenvolvemento Rural (IBADER)		1.422,00		235.745,23			237.167,23
	Subtotais:		392.136,96		5.146.105,98			5.538.242,94

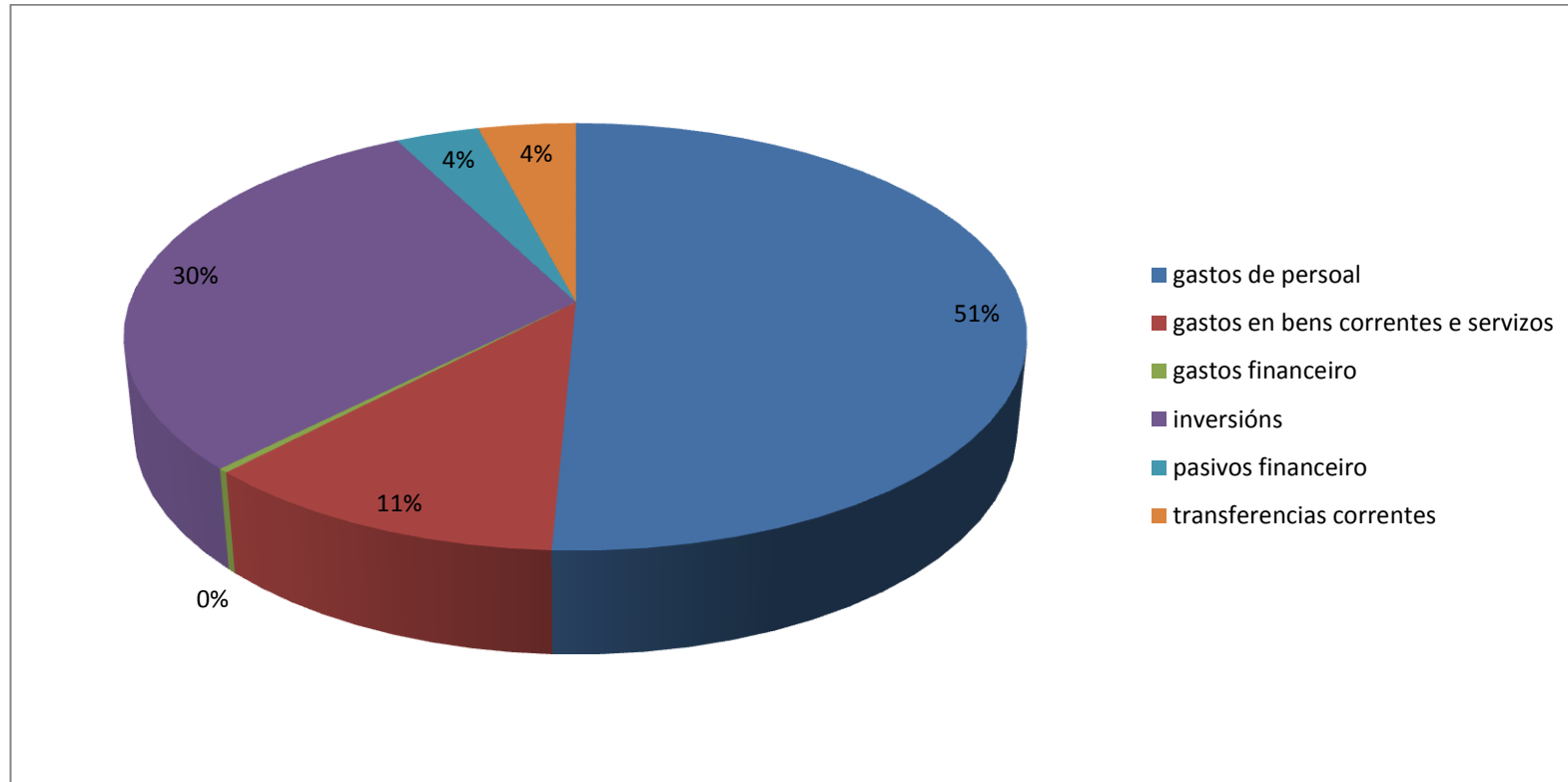
Informe de Xestión 2015

Orgánico	Centro	Gastos de persoal	Gastos en bens correntes e servizos	Gastos financeiro	Inversións	Pasivos financeiro	Transferencias correntes	Total xeral
	Escolas Profesionais							
6510	Escola Práctica Xurídica		107.195,63		1.658,15			108.853,78
	Subtotais:		107.195,63		1.658,15			108.853,78
	<u>Servizos de Apoio a Docencia e a Investigación</u>							
7010	Biblioteca Universitaria (BUSC)		2.840.192,75		2.600,50			2.842.793,25
7011	Biblioteca Intercentros Campus Lugo		1.380,14					1.380,14
7012	Biblioteca Concepción Arenal		831,72					831,72
7015	Arquivo Histórico		9.294,57		13.274,67			22.569,24
7020	Servizo De Medios Audiovisuais (Servimav)		7.047,25		7.053,50			14.100,75
7025	Servizo De Publicacións E Intercambio Científico		57.694,46		0,00			57.694,46
7031	Área De Xestión E Valorización De I+D+I		9.300,00		416.814,03			426.114,03
7032	Área De Recursos De Apoio Á Investigación E Proxec		368.712,92		965.512,46			1.334.225,38
7033	Area De Valorización, Transferencia E Emprend		2.800,00		605.357,55			608.157,55
7040	Observatorio Astronómico "Ramón María Aller"		261,32		26.122,44			26.383,76
7045	Servizo De Traducción		3.118,00					3.118,00
7050	Museo De Historia Natural		107.091,45		13.209,62			120.301,07
7055	Centro De Estudos Avanzados		14.065,27					14.065,27
7060	Estación Bioloxía Mariña "A Graña"		560,00		105.704,24			106.264,24
7061	Estación Hidrobioloxía "Encoro Do Con"		560,00		117.863,93			118.423,93
7062	Estación De Bioloxía Do Courel		450,00					450,00
	Subtotais:		3.423.359,85		2.273.512,94			5.696.872,79
	<u>Servizos á Comunidade Universitaria</u>							
7505	Área Tecnoloxía Da Información		912.199,20		274.000,00		55.000,00	1.241.199,20
7510	Imprenta Universitaria		370,96					370,96
7520	Centro De Estudos E Documentación Europeos Da Usc		2.800,00		22.609,41			25.409,41
7533	Unidade De Mantemento E Seguridade		262.946,00					262.946,00
7535	Escola Infantil Breogán		19.000,00					19.000,00
7540	Área De Deportes		163.882,43		18.250,28		421.338,74	603.471,45
7570	Servizo De Normalización Lingüística		29.361,00		184,32		4.000,00	33.545,32
7575	Valedor Da Comunidade Universitaria		1.540,00					1.540,00
	Subtotais:		1.392.099,59		315.044,01		480.338,74	2.187.482,34

Informe de Xestión 2015

Orgánico	Centro	Gastos de persoal	Gastos en bens correntes e servizos	Gastos financeiro	Inversións	Pasivos financeiro	Transferencias correntes	Total xeral
<u>Sistema Universitario de Residencias</u>								
7600	Servizo Universitario De Residencias (Sur)		144.127,90					144.127,90
7610	Colexio Maior Fonseca		4.200,00					4.200,00
7615	Colexio Maior Rodríguez Cadarso		2.500,00					2.500,00
7620	Colexio Maior San Clemente		4.081,70					4.081,70
7630	Residencia Universitaria Burgo Das Nacións		11.000,00					11.000,00
7635	Residencia Universitaria Monte Da Condesa		11.000,00					11.000,00
7640	Residencia Universitaria Xesús De Bal E Gai		4.000,00					4.000,00
	Subtotais:		180.909,60					180.909,60
<u>Órganos de Goberno</u>								
8010	Oficina Reitor		38.000,00					38.000,00
8021	Vic. De Comunicación E Coordinación		213.659,94		32.100,58		22.855,98	268.616,50
8022	Vic. De Estudantes, Cultura E Responsabilidade Social		341.982,44		10.000,00		327.209,11	679.191,55
8031	Vic. De Internacionalización		1.191.931,27		0,00		8.402.908,88	9.594.840,15
8032	Vic. De Coordinación Campus De Lugo		132.359,78		118.303,83		60.136,10	310.799,71
8033	Vic. De Desenvolvemento. Científico E Tecnolóxico. Campus Lugo				74.938,26			74.938,26
8034	Vic. De Servizos Universitarios Campus Lugo		5.242,74				104.554,83	109.797,57
8036	Vic. De Organización Académica E PDI		16.875,00				0,00	16.875,00
8037	Vic. De Oferta Docente E Innovación Educativa		32.855,48				468,00	33.323,48
8050	Vcr. De Investigación E Innovación		6.937,75		17.962.400,67		22.110,40	17.991.448,82
8060	Secretaría Xeral		37.029,00					37.029,00
8070	Consello Social		83.011,00				2.297,96	85.308,96
8075	Xerencia	141.478.781,71	18.334.894,50	866.715,38	5.277.496,52	9.774.986,53	1.919.582,04	177.652.456,68
	Subtotais:	141.478.781,71	20.434.778,90	866.715,38	23.475.239,86	9.774.986,53	10.862.123,30	206.892.625,68
	Totais:	141.478.781,71	31.879.980,54	866.715,38	83.547.218,56	9.774.986,53	11.383.204,89	278.930.887,61

GRÁFICO 1. CRÉDITOS DEFINITIVO POR CAPÍTULO



CADRO 2: CRÉDITOS DEFINITIVOS POR GRUPOS FUNCIONAIS - NON AFECTADOS

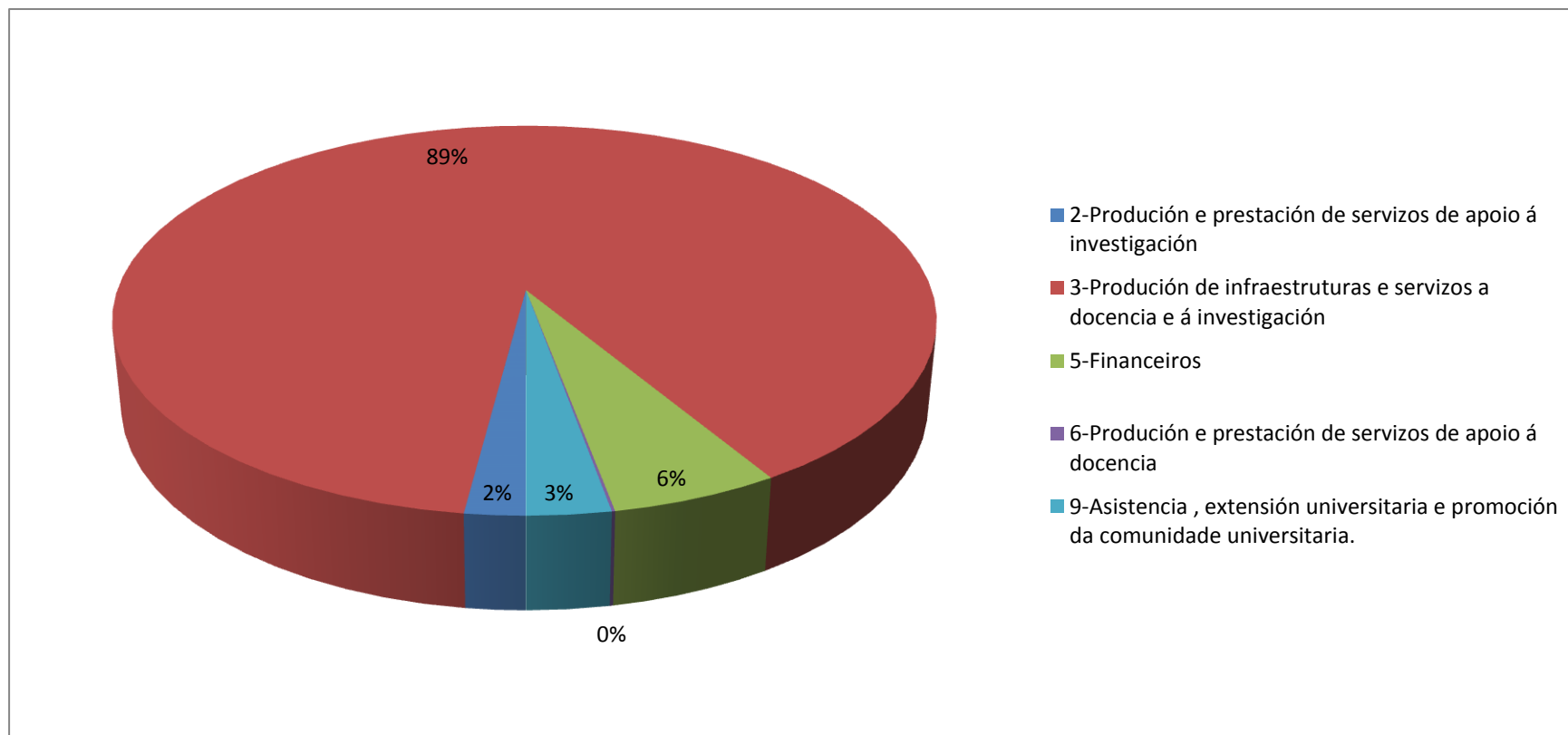
Orgánico	Centro	2-Producción e prestación de servizos de apoio á investigación	3-Producción de infraestruturas e servizos a docencia e á investigación	5-Financeiros	6-Producción e prestación de servizos de apoio á docencia	9-Asistencia , extensión universitaria e promoción da comunidade universitaria.	Total Xeral
	<u>Rede de Centros Singulares de Investigación</u>						
2002	CIQUS Centro de Investigación en Química Biolóxica e Materiais Moleculares	4.515,71					4.515,71
2003	CIMUS Centro de Investigación en Medicina Molecular e Enfermidades Crónicas	12.334,10					12.334,10
2005	CITIUS. Centro Investigación en Tecnoloxías da Información	2.210,00					2.210,00
	Subtotais	19.059,81					19.059,81
	<u>Facultades Universitarias</u>						
5010	Facultade De Bioloxía	18.563,90	82.104,19				100.668,09
5011	Facultade De Ciencias		42.523,38				42.523,38
5012	Facultade De Ciencias Da Comunicación	5.033,17	32.766,31			3.167,01	40.966,49
5013	Facultade De Administración E Direcc. De Empresas	330,47	19.441,23				19.771,70
5014	Facultade De Ciencias Políticas E Sociais	3.330,99	37.635,23				40.966,22
5015	Facultade De Ciencias Económicas E Emprs.	26.617,55	80.729,03			5.924,99	113.271,57
5016	Facultade De Ciencias Da Educación	22.290,79	72.943,65			14.693,04	109.927,48
5017	Facultade De Formación Do Profesorado	2.314,48	38.428,72				40.743,20
5024	Facultade De Relacións Laborais	0,00	37.244,95				37.244,95
5025	Facultade De Dereito	22.751,32	88.194,56				110.945,88
5035	Facultade De Farmacia	28.316,68	95.812,20				124.128,88
5040	Facultade De Filoloxía	25.262,11	69.886,68				95.148,79
5045	Facultade De Filosofía	3.736,79	15.446,72				19.183,51
5050	Facultade De Física	38.162,27	40.786,97		293,93		79.243,17
5053	Facultade De Humanidades		17.804,74				17.804,74
5055	Facultade De Medicina E Odontoloxía	47.918,89	334.423,96				382.342,85
5056	Facultade De Optica E Optometria		56.743,60				56.743,60
5057	Facultade De Enfermaría	3.192,95	30.721,84				33.914,79
5060	Facultade De Matemáticas	12.458,51	35.489,61				47.948,12
5064	Facultade De Psicoloxía	16.666,71	53.493,37				70.160,08
5065	Facultade De Química	19.920,41	65.300,78				85.221,19
5070	Facultade De Veterinaria	8.957,27	130.283,78				139.241,05
5075	Facultade De Xeografía E Historia	20.397,51	74.800,39				95.197,90
	Subtotais	326.222,77	1.553.005,89		293,93	23.785,04	1.903.307,63

Orgánico	Centro	2-Producción e prestación de servizos de apoio á investigación	3-Producción de infraestruturas e servizos a docencia e á investigación	5-Financeiros	6-Producción e prestación de servizos de apoio á docencia	9-Asistencia , extensión universitaria e promoción da comunidade universitaria.	Total Xeral
	<u>Escolas Técnicas Superiores</u>						
5240	Escola Politécnica Superior	13.133,43	104.491,70				117.625,13
5250	Escola Técnica Superior De Enxeñería	20.311,85	56.492,65				76.804,50
	Subtotais	33.445,28	160.984,35				194.429,63
	<u>Outros Centros Docentes</u>						
5501	Centro De Postgraο, 3º Ciclo E Formación Continua		65.957,33				65.957,33
5502	Centro De Tecnoloxías Para A Aprendizaxe (CeTa)		15.801,19				15.801,19
5503	Escola De Doutoramento Internacional		9.720,48			37.575,84	47.296,32
	Subtotais		91.479,00			37.575,84	129.054,84
	<u>Institutos Universitarios</u>						
6010	Instituto De Ciencias Da Educación (ICE)	859,82	750,00				1.609,82
6015	Instituto De Estudos E Desenvolvemento De Galicia (IDEGA)	11.414,96					11.414,96
6020	Centro De Linguas Modernas (CLM)		18.915,02		199.285,92		218.200,94
6025	Instituto Da Lingua Galega (ILG)	20.448,69					20.448,69
6030	Instituto De Criminoloxía	0,00	78.112,92				78.112,92
6035	Instituto De Cerámica	7.153,47					7.153,47
6040	Instituto De Ciencias Forenses "Luis Concheiro"	20.476,55					20.476,55
6045	Instituto De Investigación E Análises Alimentaria	3.553,04					3.553,04
6050	Instituto De Ciencias Neurolóxicas	295,21					295,21
6055	Instituto De Dereito Industrial	604,50					604,50
6060	Instituto Galego De Física De Altas Enerxías	210,01					210,01
6065	Instituto De Investigacións Tecnolóxicas	2.932,35					2.932,35
6070	Instituto De Matemáticas	375,00					375,00
6075	Instituto De Acuicultura	8.276,66					8.276,66
6080	Instituto De Farmacia Industrial	575,00					575,00
6090	Instituto De Ortopedia E Banco Tecidos Musculoesqueléticos	200,00					200,00
6095	Instituto de Biodiversidade Agraria e Desenvolvemento Rural (IBADER)	2.109,30					2.109,30
	Subtotais	79.484,56	97.777,94		199.285,92		376.548,42

Orgánico	Centro	2-Producción e prestación de servizos de apoio á investigación	3-Producción de infraestruturas e servizos a docencia e á investigación	5-Financeiros	6-Producción e prestación de servizos de apoio á docencia	9-Asistencia , extensión universitaria e promoción da comunidade universitaria.	Total Xeral
	<u>Escolas Profesionais</u>						
6510	Escola Práctica Xurídica		24.994,96				24.994,96
	Subtotais		24.994,96				24.994,96
	<u>Servizos de Apoio a Docencia e a Investigación</u>						
7010	Biblioteca Universitaria (BUSC)		2.842.793,25				2.842.793,25
7011	Biblioteca Intercentros Campus Lugo		1.380,14				1.380,14
7012	Biblioteca Concepción Arenal		831,72				831,72
7015	Arquivo Histórico		9.294,57				9.294,57
7020	Servizo De Medios Audiovisuais (Servimav)		14.100,75				14.100,75
7025	Servizo De Publicacións E Intercambio Científico		57.694,46				57.694,46
7031	Área De Xestión E Valorización De I+D+I	9.300,00					9.300,00
7032	Área De Recursos De Apoio Á Investigación E Proxección Exterior (RIAIDT)	1.311.223,19					1.311.223,19
7033	Area De Valorización, Transferencia E Emprendemento	67.905,08					67.905,08
7040	Observatorio Astronómico "Ramón María Aller"	261,32					261,32
7045	Servizo De Tradución		3.118,00				3.118,00
7050	Museo De Historia Natural		111.091,45				111.091,45
7055	Centro De Estudos Avanzados		2.946,27			11.119,00	14.065,27
7060	Estación Bioloxía Mariña "A Graña"	22.286,69					22.286,69
7061	Estación Hidrobioloxía "Encoro Do Con"	14.279,03					14.279,03
7062	Estación De Bioloxía Do Courel	450,00					450,00
	Subtotais	1.425.705,31	3.043.250,61			11.119,00	4.480.074,92
	<u>Servizos á Comunidade Universitaria</u>						
7505	Área Tecnoloxía Da Información	70.000,00	1.151.199,20				1.221.199,20
7510	Imprenta Universitaria		370,96				370,96
7520	Centro De Estudos E Documentación Europeos Da USC		2.800,00				2.800,00
7533	Unidade De Mantemento E Seguridade		262.946,00				262.946,00
7535	Escola Infantil Breogán					19.000,00	19.000,00
7540	Área De Deportes					603.471,45	603.471,45
7570	Servizo De Normalización Lingüística					33.361,00	33.361,00
7575	Valedor Da Comunidade Universitaria					1.540,00	1.540,00
	Subtotais	70.000,00	1.417.316,16			657.372,45	2.144.688,61

Orgánico	Centro	2-Producción e prestación de servizos de apoio á investigación	3-Producción de infraestruturas e servizos a docencia e á investigación	5-Financeiros	6-Producción e prestación de servizos de apoio á docencia	9-Asistencia , extensión universitaria e promoción da comunidade universitaria.	Total Xeral
<u>Sistema Universitario de Residencias</u>							
7600	Servizo Universitario De Residencias (SUR)					144.127,90	144.127,90
7610	Colexio Maior Fonseca					4.200,00	4.200,00
7615	Colexio Maior Rodríguez Cadarso					2.500,00	2.500,00
7620	Colexio Maior San Clemente					4.081,70	4.081,70
7630	Residencia Universitaria Burgo Das Nacións					11.000,00	11.000,00
7635	Residencia Universitaria Monte Da Condesa					11.000,00	11.000,00
7640	Residencia Universitaria Xesús De Bal E Gai					4.000,00	4.000,00
	Subtotais					180.909,60	180.909,60
<u>Órganos de Goberno</u>							
8010	Oficina Reitor		38.000,00				38.000,00
8017	Vcr. De Relacións Exteriores E Internacionalización						0,00
8020	Vcr. Coordinación E Planificación Do Campus Lugo						0,00
8021	Vic. De Comunicación E Coordinación		168.355,18			96.053,82	264.409,00
8022	Vic. De Estudantes, Cultura E Respsabilidade Social.		24.169,38			534.556,17	558.725,55
8031	Vic. De Internacionalización		70.847,85			166.493,00	237.340,85
8032	Vic. De Coordinación Campus De Lugo		44.292,19			60.136,10	104.428,29
8033	Vic. De Desenvolvemento Científico E Tecnolóxico. Campus Lugo						0,00
8034	Vic. De Servizos Universitarios Campus Lugo					5.242,74	5.242,74
8036	Vic. De Organización. Académica E PDI		16.875,00			0,00	16.875,00
8037	Vic.De Oferta Docente E Innovación Educativa		6.470,00		8.186,16	18.667,32	33.323,48
8050	Vcr. De Investigación E Innovación	1.015.528,31	6.937,75				1.022.466,06
8060	Secretaría Xeral		37.029,00				37.029,00
8070	Consello Social		83.011,00			2.297,96	85.308,96
8075	Xerencia	837.108,75	158.783.350,75	10.641.701,91		3.484.997,52	173.747.158,93
	Subtotais	1.852.637,06	159.279.338,10	10.641.701,91	8.186,16	4.368.444,63	176.150.307,86
	Total Universidade	3.806.554,79	165.668.147,01	10.641.701,91	207.766,01	5.279.206,56	185.603.376,28

GRÁFICO 2: CRÉDITOS DEFINITIVOS POR GRUPOS FUNCIONAIS - NON AFECTADOS



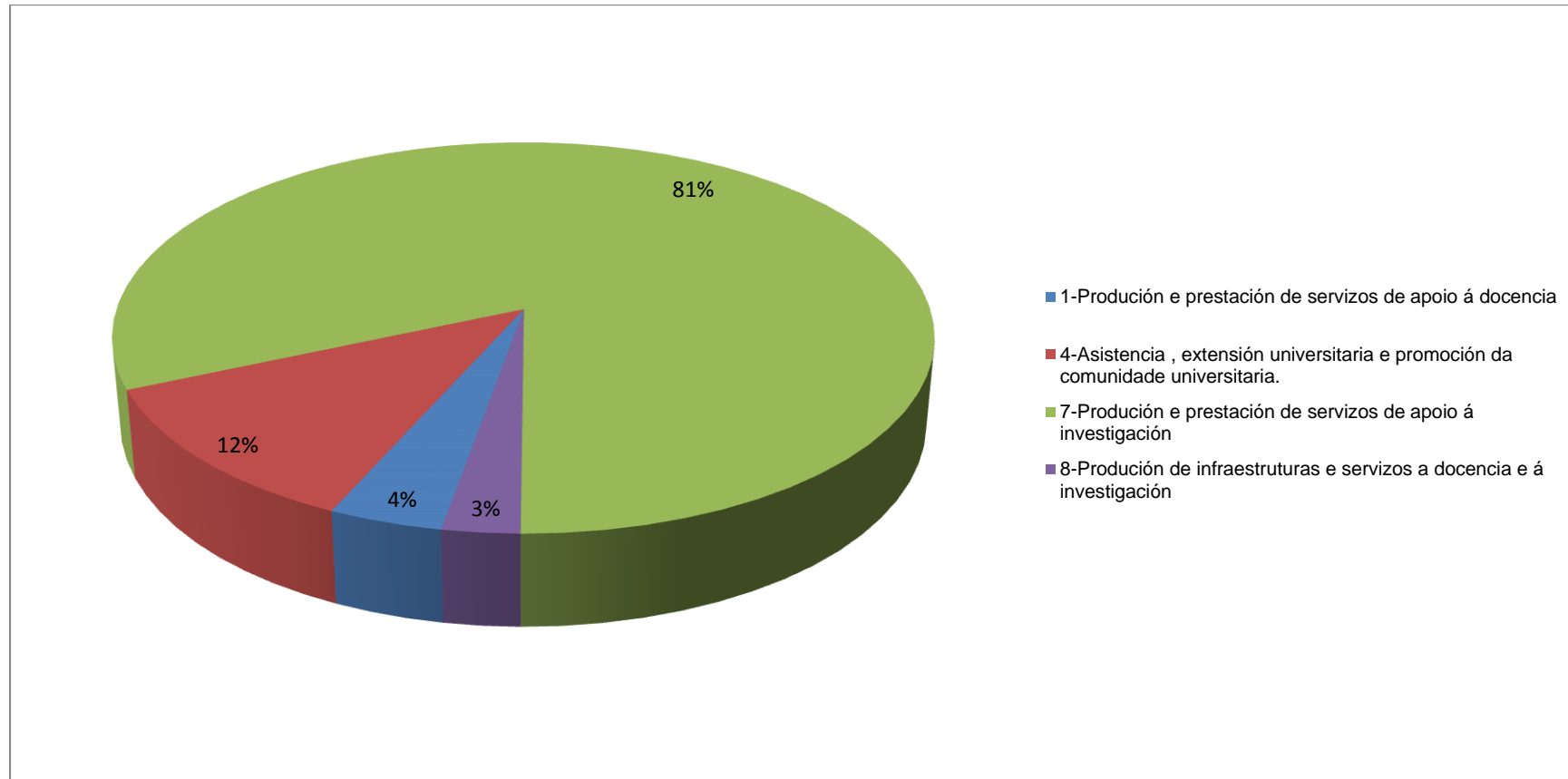
CADRO 3: CRÉDITOS DEFINITIVOS POR GRUPOS FUNCIONAIS - AFECTADOS

Orgánico	Centro	1-Produción e prestación de servizos de apoio á docencia	4-Asistencia , extensión universitaria e promoción da comunidade universitaria.	7-Produción e prestación de servizos de apoio á investigación	8-Produción de infraestruturas e servizos a docencia e á investigación	Total xeral
	<u>Rede de Centros Singulares de Investigación</u>					
2002	CIQUS Centro de Investigación en Química Biolóxica e Materiais Moleculares			4.214.477,37		4.214.477,37
2003	CIMUS Centro de Investigación en Medicina Molecular e Enfermidades Crónicas			10.539.651,55		10.539.651,55
2005	CITIUS. Centro Investigación en Tecnoloxías da Información			2.362.821,60		2.362.821,60
	Subtotais			17.116.950,52		17.116.950,52
	<u>Facultades Universitarias</u>					
5010	Facultade De Bioloxía	4.142,38		1.955.516,82		1.959.659,20
5011	Facultade De Ciencias	24.099,30		200.081,66		224.180,96
5012	Facultade De Ciencias Da Comunicación	59.122,22		1.948.970,15		2.008.092,37
5013	Facultade De Administración E Direcc. De Empresas	38.373,86	40.517,64	122.452,28		201.343,78
5014	Facultade De Ciencias Políticas E Sociais	19.790,97		176.574,28		196.365,25
5015	Facultade De Ciencias Económicas E Emprs.	619.312,24	13.262,23	594.639,61		1.227.214,08
5016	Facultade De Ciencias Da Educación	98.671,99	0,00	882.398,41		981.070,40
5017	Facultade De Formación Do Profesorado	33.287,13		449.002,12		482.289,25
5024	Facultade De Relacións Laborais	89.747,64		66.024,27		155.771,91
5025	Facultade De Dereito	324.253,53	255,73	491.270,56		815.779,82
5035	Facultade De Farmacia	128.057,20		1.367.624,68		1.495.681,88
5040	Facultade De Filoloxía	73.907,21	706.101,55	1.419.774,71		2.199.783,47
5045	Facultade De Filosofía	7.005,60		79.332,76		86.338,36
5050	Facultade De Física	13.983,90	226,41	8.008.432,34		8.022.642,65
5053	Facultade De Humanidades	5.117,64		121.348,60		126.466,24
5055	Facultade De Medicina E Odontoloxía	1.406.185,79	162.529,86	2.158.621,74		3.727.337,39
5056	Facultade De Optica E Optometria	1.252,00		121.129,92		122.381,92
5057	Facultade De Enfermaría	86.333,10		4.046,23		90.379,33
5060	Facultade De Matemáticas	8.214,67		1.718.816,97	39.949,43	1.766.981,07
5064	Facultade De Psicoloxía	163.298,84		978.038,20		1.141.337,04
5065	Facultade De Química	6.934,74		1.661.722,23		1.668.656,97
5070	Facultade De Veterinaria	31.421,42		3.195.461,20		3.226.882,62
5075	Facultade De Xeografía E Historia	21.458,92	9.700,36	796.944,60		828.103,88
	Subtotais	3.263.972,29	932.593,78	28.518.224,34	39.949,43	32.754.739,84

Orgánico	Centro	1-Produción e prestación de servizos de apoio á docencia	4-Asistencia , extensión universitaria e promoción da comunidade universitaria.	7-Produción e prestación de servizos de apoio á investigación	8-Produción de infraestruturas e servizos a docencia e á investigación	Total xeral
	<u>Escolas Técnicas Superiores</u>					
5240	Escola Politécnica Superior	162.716,08		3.281.958,54		3.444.674,62
5250	Escola Técnica Superior De Enxeñería	6.194,01		2.749.162,27		2.755.356,28
	Subtotais	168.910,09		6.031.120,81		6.200.030,90
	<u>Outros Centros Docentes</u>					
5501	Centro De Postgrao, 3º Ciclo E Formación Continua			7.869,67		7.869,67
5502	Centro De Tecnoloxías Para A Aprendizaxe (CeTa)	457,64				457,64
5503	Escola De Doutoramento Internacional					
	Subtotais	457,64		7.869,67		8.327,31
	<u>Institutos Universitarios</u>					
6010	Instituto De Ciencias Da Educación (ICE)	16.810,24		46.955,90		63.766,14
6015	Instituto De Estudos E Desenvolvemento De Galicia (IDEGA)	24.324,62		885.687,11		910.011,73
6020	Centro De Linguas Modernas (CLM)			5.376,97		5.376,97
6025	Instituto Da Lingua Galega (ILG)			537.241,81		537.241,81
6030	Instituto De Criminoloxía	33.242,30		1.192,75		34.435,05
6035	Instituto De Cerámica			185.639,23		185.639,23
6040	Instituto De Ciencias Forenses "Luis Concheiro"			1.401.010,29		1.401.010,29
6045	Instituto De Investigación E Análises Alimentaria			169.520,10		169.520,10
6055	Instituto De Dereito Industrial			98.117,04		98.117,04
6065	Instituto De Investigacións Tecnolóxicas	520,27		1.119.660,03		1.120.180,30
6075	Instituto De Acuicultura			360.481,16		360.481,16
6080	Instituto De Farmacia Industrial			31.000,00		31.000,00
6090	Instituto De Ortopedia E Banco Tecidos Musculoesqueléticos			9.856,77		9.856,77
6095	Instituto de Biodiversidade Agraria e Desenvolvemento Rural (IBADER)	672,00		234.385,93		235.057,93
	Subtotais	75.569,43		5.086.125,09		5.161.694,52
	<u>Escolas Profesionais</u>					
6510	Escola Práctica Xurídica	82.200,67		1.658,15		83.858,82
	Subtotais	82.200,67		1.658,15		83.858,82

Orgánico	Centro	1-Produción e prestación de servizos de apoio á docencia	4-Asistencia , extensión universitaria e promoción da comunidade universitaria.	7-Produción e prestación de servizos de apoio á investigación	8-Produción de infraestruturas e servizos a docencia e á investigación	Total xeral
<u>Servizos de Apoio a Docencia e a Investigación</u>						
7015	Arquivo Histórico			13.274,67		13.274,67
7031	Área De Xestión E Valorización De I+D+I			416.814,03		416.814,03
7032	Área De Recursos De Apoio Á Investigación E Proxección Exterior (RIADT)			23.002,19		23.002,19
7033	Area De Valorización, Transferencia E Emprendemento			540.252,47		540.252,47
7040	Observatorio Astronómico "Ramón María Aller"			26.122,44		26.122,44
7050	Museo De Historia Natural			9.209,62		9.209,62
7060	Estación Bioloxía Mariña "A Graña"			83.977,55		83.977,55
7061	Estación Hidrobioloxía "Encoro Do Con"			104.144,90		104.144,90
	Subtotais			1.216.797,87		1.216.797,87
<u>Servizos á Comunidade Universitaria</u>						
7505	Área Tecnoloxía Da Información				20.000,00	20.000,00
7520	Centro De Estudos E Documentación Europeos Da Usc			22.609,41		22.609,41
7570	Servizo De Normalización Lingüística			184,32		184,32
	Subtotais			22.793,73	20.000,00	42.793,73
<u>Órganos de Goberno</u>						
8021	Vic. De Comunicación E Coordinación	4.207,50				4.207,50
8022	Vic. De Estudantes, Cultura E Resp. Soc.	3.128,00	117.338,00			120.466,00
8031	Vic. De Internacionalización		9.357.499,30			9.357.499,30
8032	Vic. De Coordinación Campus De Lugo	57.308,41		108.500,00	40.563,01	206.371,42
8033	Vic. De Desenv. Científ. E Tecn. Campus Lugo			74.938,26		74.938,26
8034	Vic. De Servizos Universitarios Campus Lugo		104.554,83			104.554,83
8050	Vcr. De Investigación E Innovación		22.110,40	16.946.872,36		16.968.982,76
8075	Xerencia	1.484,12	469.062,83	1.045.268,51	2.389.482,29	3.905.297,75
	Subtotais	66.128,03	10.070.565,36	18.175.579,13	2.430.045,30	30.742.317,82
	Total Universidade	3.657.238,15	11.003.159,14	76.177.119,31	2.489.994,73	93.327.511,33

GRÁFICO 3: CRÉDITOS DEFINITIVOS POR GRUPOS FUNCIONAIS - AFECTADOS



CADRO 4: EXECUCIÓN CAPÍTULO I

Concepto	Obrigas totais	Crédito definitivo
110 -Persoal eventual	130.386,97	160.600,00
120 -Funcionarios: retribucións básicas	29.214.729,46	29.181.900,00
121 -Funcionarios: retribucións complementarias	60.146.666,66	60.390.411,60
122 -Funcionarios: outras retribucións	149.094,73	447.600,00
122 -Funcionarios: recuperación extra 2012	2.187.946,85	2.240.764,16
130 -Persoal laboral fixo: PAS e PDI	25.908.112,77	26.469.274,80
131 - Persoal laboral temporal: PAS e PDI	6.065.852,75	5.521.725,26
132 - Persoal laboral PAS e PDI outras retribucións	581.990,07	199.340,96
132 - Persoal laboral PAS e PDI:recuperación extra 2012	904.408,57	906.430,64
150 - gratificacións	21.415,65	21.415,65
160 - cotas seguridade social	15.543.072,21	15.318.565,16
162 - acción social	572.853,55	572.853,55
163 - programa de formación de PAS	47.899,93	47.899,93
Total xeral	141.474.430,17	141.478.781,71

CADRO 5: EXECUCIÓN CAPÍTULOS III, IV E IX

CENTRO	310 - xuros de préstamos	359 - outros gastos financeiros	48 - bolsas estudantes e extensión universitaria	483 - subvencións nominativas	911 - devolución anticipo reembolsable	Total xeral
Facultade De Ciencias Da Comunicación			3.167,01			3.167,01
Área Tecnoloxía Da Información				35.000,00		35.000,00
Área De Deportes				421.338,74		421.338,74
Vic. De Comunicación E Coordinación			22.855,98			22.855,98
Vic. De Estudantes, Cultura E Respsabilidade Social.			323.919,24			323.919,24
Vic. De Internacionalización			159.466,46			159.466,46
Vic. De Coordinación Campus De Lugo				58.756,24		58.756,24
Xerencia	474.481,02	392.178,58	733.409,00	574.169,34	9.774.986,04	11.949.223,98
TOTAIS	474.481,02	392.178,58	1.242.817,69	1.089.264,32	9.774.986,04	12.973.727,65

CADRO 6: DEPARTAMENTOS. GASTOS SEGUNDO A NATUREZA ECONÓMICA

DEPARTAMENTO	01-Material Funxible	02-Axudas de Custo e Locomoción	03- Infraestructura de Investigación	04-Libros e Outras Publicacións	05-Reproducións	08-Moblaxe e Equipamento	09-Reparación Moblaxe e Equipamento	10-Traballos encargados ó exterior	15- Comunicacións	Outros gastos funcionamento departamento	Total xeral	Crédito definitivo
Dereito Público E Teoría Do Estado	509,61				1.163,51	168,75			30,65	146,49	2.019,01	2.230,03
Dereito Mercantil E Do Traballo	999,36	3.608,72		279,84	620,75	313,69		1.079,99	52,60	250,00	7.204,95	7.263,31
Dereito Común	945,25	123,84		1.634,40	907,75	1.328,48			124,41	200,40	5.264,53	5.428,36
Dereito Público Especial	1.058,78	1.057,49			833,53	752,29	610,56	188,22	1.368,74	391,89	6.261,50	7.829,62
Historia E Institucións Económicas	344,21				425,32	1.064,20			372,50	79,20	2.285,43	2.286,56
Economía Aplicada	286,53	1.019,67			116,03	51,85			1.402,26		2.876,34	4.816,33
Fundamentos Análise Económica	466,79				471,52	1.971,18			921,80	291,00	4.122,29	4.495,19
Economía Financeira E Contabilidade	1.829,93	126,39			205,04	3.043,38			1.072,30	1.085,33	7.362,37	7.368,46
Organización De Empresas E Comercia	1.399,75					1.074,97			593,73		3.068,45	3.355,71
Bioquímica E Bioloxía Molecular	430,33	831,04			408,36	636,33		114,72	343,66	328,85	3.093,29	3.285,44
Microbioloxía Y Parasitoloxía	2.674,88				23,57	9.649,18	74,32	657,92	24,44	743,16	13.847,47	13.921,89
Fisioloxía	2.050,69	2.008,77				1.055,85	138,34	174,59	1.144,67	679,86	7.252,77	7.556,15
Edafoloxía E Química Agrícola	1.294,45							821,52	533,33	8,90	2.658,20	4.584,91
Zooloxía E Antropoloxía Física	590,56	57,08			511,08	159,32		186,74	1.262,08		2.766,86	2.766,86
Psiquiatría, Radioloxía E Saúde	1.026,94				120,54	3.699,26		434,46		82,00	5.363,20	5.621,99
Cirurgía	352,91	63,99			23,68			226,62	266,75	26,00	959,95	2.095,69
Ciencias Morfolóxicas	417,49				596,61	794,95				148,29	1.957,34	1.968,53
Pediatría	369,95				164,98	1.307,40	164,98	35,36		2,00	2.044,67	3.489,19
Filoloxía Galega	1.604,72			164,08	414,02	914,44	949,33		489,67		4.536,26	4.747,66
Filoloxía Francesa E Italiana	601,41	137,50		84,41	1.377,61	205,99				112,56	2.519,48	3.121,29
Literatura Española, Teoría da Literatura e Lingüística Xeral	4.017,19				1.045,95				441,67	205,20	5.710,01	8.122,04
Latín E Grego	178,72	81,32		1.629,00	152,28						2.041,32	2.045,21

Informe de Xestión 2015

DEPARTAMENTO	01-Material Funxible	02-Axudas de Custo e Locomoción	03- Infraestructura de Investigación	04-Libros e Outras Publicacións	05-Reproducións	08-Moblaxe e Equipamento	09-Reparación Moblaxe e Equipamento	10-Traballos encargados ó exterior	15- Comunicacións	Outros gastos funcionamento departamento	Total xeral	Crédito definitivo
Psicología Clínica E Psicobiología	337,80	63,99	815,07		120,13		136,88	296,80	485,18	300,00	2.555,85	5.840,09
Psicología Evolutiva E Da Educación	1.174,91		3.838,63			420,54			224,82		5.658,90	5.698,79
Filosofía E Antropoloxía	462,99	41,55		137,39	205,09		145,99		126,36	428,95	1.548,32	1.992,73
Didáctica E Organización Escolar	2.182,67	273,63		41,47	922,89	814,77	344,49	55,21	411,39	142,89	5.189,41	6.161,74
Teoría da Educación, Historia da Educación e Pedagogía Social	630,71	571,34			443,39	260,00		1.297,22	384,71	213,40	3.800,77	7.440,88
Psicología Social, Básica E Metodoloxía	218,71		126,32		62,50		34,88	283,00	71,34		796,75	2.883,78
Métodos De Investigación e Diagnóstico	840,39				1.593,78	136,69			189,18		2.760,04	3.197,35
Física Aplicada	4.432,16	505,74	698,36		109,65		649,17	18,00	1.747,50	1.120,63	9.281,21	10.342,77
Materia Condensada	2.416,32	430,05	201,72		286,78			676,76	929,44	1.446,33	6.387,40	6.392,44
Física De Partículas	2.424,32	631,10	7.162,34	2.302,91	3.157,06	261,22		1.016,40	2.224,55	1.540,94	20.720,84	21.427,06
Hª Da Arte	1.389,27	47,20			163,16	49,01		686,33	341,25	362,00	3.038,22	3.943,10
Hª I	852,60	748,00		291,25		80,60				857,22	2.829,67	3.968,15
Hª Medieval E Moderna	731,69			255,83		122,56				81,97	1.192,05	2.804,14
Xeografía	493,04				246,77					16,56	756,37	4.735,54
Análise Matemática	639,94					724,95				175,00	1.539,89	1.583,12
Matemática Aplicada	1.513,14	140,90			261,29	2.024,88		47,14	47,23	716,42	4.751,00	4.793,79
Álgebra	1.230,87				12,10						1.370,24	1.382,59
Xeometría E Topoloxía	2.708,85						307,42		23,31	67,50	3.107,08	3.146,94
Estatística E Investigación Operativa	1.179,72				206,17				148,88		1.534,77	1.552,07
Química Inorgánica	1.146,66				238,81	428,35	243,71	552,73		881,38	3.491,64	3.491,64
Química Física	1.462,00	168,85			786,96			59,72		1.045,51	3.523,04	3.626,98
Química Orgánica	1.271,53				43,70	902,15	260,25	1.725,45		750,68	4.953,76	5.009,57
Enxeñería Química	6.936,27	350,50		74,05		535,00	730,53	3.079,81	3.154,31	648,37	15.508,84	19.000,03
Química Analítica	3.200,35	349,65	473,34	167,14	6,78	2.065,13		372,59	81,15	1.111,83	7.827,96	7.892,22
Electrónica E Computación	292,58					659,91		50,00	289,68		1.292,17	1.311,82
Ciencias Da	1.034,09	797,65		134,10	158,13	420,92	47,91	456,28	559,65	1.333,44	4.942,17	5.033,17

Informe de Xestión 2015

DEPARTAMENTO	01-Material Funxible	02-Axudas de Custo e Locomoción	03- Infraestructura de Investigación	04-Libros e Outras Publicacións	05-Reproducións	08-Moblaxe e Equipamento	09-Reparación Moblaxe e Equipamento	10-Traballos encargados ó exterior	15- Comunicacións	Outros gastos funcionamento departamento	Total xeral	Crédito definitivo
Comunicación												
Farmacía E Tecnoloxía Farmacéutica	1.242,38	149,60			1.409,30		2.939,87	823,05	21,84	974,98	7.561,02	8.442,93
Produción Vexetal	721,17	371,10			2,00	537,49	50,44	398,36	368,88		2.449,44	3.194,81
Hª Contemporánea E De Am	1.275,64	271,13		301,36					438,88	75,21	2.362,22	4.946,58
Didáctica da Lingua e a Literatura e das Ciencias Sociais	988,88						1.131,27				2.120,15	2.314,48
Didáctica da Expresión Musical, Plástica e Corporal	272,34	124,61				582,61	23,95			463,45	1.466,96	2.634,33
Didáctica Das Ciencias Experimentais	630,00					1.102,99	37,38		158,41	4,25	1.933,03	2.856,49
Enfermaría						2.117,14				357,48	2.474,62	3.192,95
Lóxica E Filosofía Moral	399,36	43,64		315,19			160,22		65,12	395,11	1.378,64	1.744,06
Farmacoloxía	373,82				135,70		4.346,20	614,66		0,00	5.470,38	5.475,86
Economía Cuantitativa	286,74	69,60			524,65	2.298,78			984,93	120,00	4.284,70	4.625,77
Medicina	2.783,48	1.357,74						2.074,91	808,01	12,00	7.036,14	7.240,99
Patoloxía Animal	2.588,22	127,68			16,77	366,20			90,97	77,60	3.267,44	3.298,63
Obstetricia E Xinecoloxía												876,90
Enxeñería Agroforestal	3.860,34	2.725,98			130,82	1.074,54		274,23	897,76	810,77	9.774,44	9.938,62
Anatomía E Producción Animal	794,06	166,56			169,60	302,38			277,26	0,00	1.709,86	1.792,62
Anatomía Patolóxica e Ciencias Forenses	5.410,34	581,14			235,67	282,80	259,25	504,80	586,09	672,56	8.532,65	9.188,67
Lingua Española	908,95				457,89					252,93	1.619,77	2.711,02
Dermatoloxía e Otorrinolaringoloxía	62,35				1.082,37						1.144,72	1.144,72
Estomatoloxía	110,19	45,60				405,35			293,30	67,87	922,31	5.834,43
Xenética	236,44	189,81			98,04				57,94	125,00	707,23	1.121,73
Bioloxía Celular e Ecoloxía	1.773,26	668,68			192,72	797,35		646,89	370,26	50,00	4.499,16	5.140,08
Socioloxía	212,61	178,08			2,00					0,00	392,69	1.696,51
Ciencia Política E Da Administración	778,57				128,22					511,03	1.417,82	1.634,48

Informe de Xestión 2015

DEPARTAMENTO	01-Material Funxible	02-Axudas de Custo e Locomoción	03- Infraestructura de Investigación	04-Libros e Outras Publicacións	05-Reproducións	08-Moblaxe e Equipamento	09-Reparación Moblaxe e Equipamento	10-Traballos encargados ó exterior	15- Comunicacións	Outros gastos funcionamento departamento	Total xeral	Crédito definitivo
Botánica	1.436,82	604,73			46,67	247,97		169,69	500,22		3.006,10	3.119,30
Fisioloxía Vexetal	1.826,77	55,25							248,56		2.130,58	2.131,02
Ciencias Clínicas Veterinarias	258,54	209,81				1.319,81			327,89	1.360,04	3.476,09	3.558,21
Departamento Filoloxía Inglés Psicoloxía Organizacional, Xurídico-Forense e Metodoloxía das Ciencias do Comportamento	1.228,98	569,24			2.328,31		164,98				4.291,51	4.514,89
	63,07	127,98	508,08		6,00				39,36	210,00	954,49	2.244,05
TOTAIS	95.177,35	22.873,92	13.823,86	7.812,42	25.574,00	49.533,60	14.079,59	20.100,17	28.420,87	24.562,43	301.958,21	359.668,05

CADRO 7: PROXECTOS INVESTIGACIÓN. GASTOS SEGUNDO A NATUREZA ECONÓMICA

CENTRO	01 - Material Funxible	02 - Axudas de Custo e Locomoción	03 - Infraestrutura de Investigación	04 - Libros e Outras Publicacións	06 - Inscricións en Cursos, Conferencias e Congresos	05 - 07 - 16 - 81 - 99 Outros Gastos de Investigación	Subtotal
<u>Rede de Centros Singulares de Investigación</u>							
CIQUS Centro de Investigación en Química Biolóxica e Materiais Moleculares	567.494,98	89.062,37	48.849,34	587,31	39.347,74	16.993,48	762.335,22
CIMUS Centro de Investigación en Medicina Molecular e Enfermidades Crónicas	2.358.438,75	105.545,66	582.909,41	544,49	28.535,61	40.132,84	3.116.106,76
CITIUS. Centro Investigación en Tecnoloxías da Información	19.163,06	67.888,65		3.301,19	17.677,62	38.403,93	146.434,45
Subtotal	2.945.096,79	262.496,68	631.758,75	4.432,99	85.560,97	95.530,25	4.024.876,43
<u>Facultades Universitarias</u>							
Facultade De Bioloxía	195.292,41	69.980,84		1.721,48	7.078,42	17.895,55	291.968,70
Facultade De Ciencias	16.998,33	9.909,80			4.677,86		31.585,99
Facultade De Ciencias Da Comunicación	8.503,09	52.230,73	4.157,78	10.352,67	16.935,33	55.491,03	147.670,63
Facultade De Ciencias Políticas E Sociais		5.111,33				666,80	5.778,13
Facultade De Ciencias Económicas E Empresariais	4.288,48	26.607,15		1.339,20	6.882,06	23.752,38	62.869,27
Facultade De Ciencias Da Educación	22.290,19	122.386,38		5.252,09	12.438,98	17.426,48	179.794,12
Facultade De Formación Do Profesorado	4.656,77	4.829,30				4.991,00	14.477,07
Facultade De Relacións Laborais		4.137,31			580,00	4.502,00	9.219,31
Facultade De Dereito	7.239,56	62.233,55		46.183,01	4.052,51	50.548,55	170.257,18
Facultade De Farmacia	209.059,21	33.757,06	22.529,92	238,37	13.731,08	7.385,55	286.701,19
Facultade De Filoloxía	11.730,42	216.642,28	45.418,58	87.968,75	20.348,13	119.977,88	502.086,04
Facultade De Filosofía		10.265,00		150,98	1.020,00	506,22	11.942,20
Facultade De Física	357.671,48	482.092,32	3.214.325,50	153,44	36.528,88	153.320,82	4.244.092,44

Informe de Xestión 2015

CENTRO	01 - Material Funxible	02 - Axudas de Custo e Locomoción	03 - Infraestrutura de Investigación	04 - Libros e Outras Publicacións	06 - Inscripcións en Cursos, Conferencias e Congresos	05 - 07 - 16 - 81 - 99 Outros Gastos de Investigación	Subtotal
Facultade De Humanidades	632,24	8.965,09		19.056,14	440,00	20.192,68	49.286,15
Facultade De Medicina E Odontoloxía	308.561,04	17.986,93		2.814,10	11.569,96	53.224,70	394.156,73
Facultade De Optica E Optometría	1.122,33	240,80	14.905,49		260,00		16.528,62
Facultade De Matemáticas	11.181,05	186.527,21		4.620,84	21.508,38	25.533,91	249.371,39
Facultade De Psicoloxía	27.187,68	41.998,71	56.547,39	564,41	10.263,53	23.317,11	159.878,83
Facultade De Química	247.614,57	20.027,72	40.276,33		8.725,64	8.163,75	324.808,01
Facultade De Veterinaria	288.200,30	43.457,29	26.634,52	1.327,80	8.813,18	34.705,99	403.139,08
Facultade De Xeografía E Historia	3.139,86	121.970,75		40.021,79	3.388,37	66.101,31	234.622,08
Subtotal	1.725.369,01	1.541.357,55	3.424.795,51	221.765,07	189.242,31	687.703,71	7.790.233,16
<u>Escolas Técnicas Superiores</u>							
Escola Politécnica Superior	36.232,53	111.556,06		29,69	7.586,71	18.074,75	173.479,74
Escola Técnica Superior De Enxeñería	88.521,94	188.590,66		71,10	7.267,72	14.881,36	299.332,78
Subtotal	124.754,47	300.146,72		100,79	14.854,43	32.956,11	472.812,52
<u>Institutos Universitarios</u>							
Instituto De Ciencias Da Educación (ice)		4.703,49				5.420,25	10.123,74
Inst. De Estudos E Desenv. De Galicia (idega)	1.693,68	73.294,16		2.916,21	13.303,36	23.601,33	114.808,74
Instituto Da Lingua Galega (ilg)	256,03	11.765,91		4.366,14	1.332,81	4.372,08	22.092,97
Instituto De Ciencias Forenses "Luis Concheiro"	344.874,65	16.071,69			2.807,45	28.510,74	392.264,53
Instituto De Investigación E Análises Alimentaria	21.246,41	970,58			400,00	0,00	22.616,99
Instituto De Dereito Industrial				6.658,28		6.658,28	13.316,56
Instituto De Investigacións Tecnolóxicas	25.732,83	29.372,18	1.131,32	10.082,27	4.727,18	21.776,35	92.822,13
Instituto De Acuicultura	61.956,64	5.298,25	5.225,62		3.940,00	55,00	76.475,51
Instituto De Farmacia Industrial	4.062,18					500,35	4.562,53
Inst. De Biodiv. Agraria E Desenv. Rural (ibader)	29.997,61	3.803,04		7.700,00		26.038,23	67.538,88
Subtotal	489.820,03	145.279,30	6.356,94	31.722,90	26.510,80	116.932,61	816.622,58

Informe de Xestión 2015

CENTRO	01 - Material Funxible	02 - Axudas de Custo e Locomoción	03 - Infraestrutura de Investigación	04 - Libros e Outras Publicacións	06 - Inscripcións en Cursos, Conferencias e Congresos	05 - 07 - 16 - 81 - 99 Outros Gastos de Investigación	Subtotal
<u>Servicios de Apoio a Docencia e a Investigación</u>							
Arquivo Histórico	153,69		359,51				513,20
Área De Xestión E Valorización De I+D+I	16,53	11.840,78			379,92	8.465,29	20.702,52
Área De Recursos De Apoio Á Investigación E Proxección Exterior (RIADT)	14,05	8.149,68				0,00	8.163,73
Area De Valorización, Transferencia E Emprendemento	236,17	731,33				694,24	1.661,74
Museo De Historia Natural							
Subtotal	420,44	20.721,79	359,51		379,92	9.159,53	31.041,19
<u>Sistema Universitario de Residencias</u>							
Vic. De Coordinación Campus De Lugo							
Vic. De Desenvolvemento Científico E Tecnolóxico. Campus Lugo	2.386,61	2.931,20		355,19		10.648,95	16.321,95
Vcr. De Investigación E Innovación						172.000,00	172.000,00
Subtotal	2.386,61	2.931,20		355,19		182.648,95	188.321,95
TOTAIS	5.287.847,35	2.272.933,24	4.063.270,71	258.376,94	316.548,43	1.124.931,16	13.323.907,83

CADRO 7 (cont.): PROXECTOS INVESTIGACIÓN. GASTOS SEGUNDO A NATUREZA ECONÓMICA

CENTRO	08 - Moblaxe e Equipamento	09 - Reparación Moblaxe e Equipamento	10 - Traballos Encargados ó Exterior	15 - Comunicacions	11 - 17 Adquisición e licenzas de Software	20 - Gastos de Persoal	22 - 23 - 24 - 25 - 26 - 27 - 28 Retribucións Cursos, Conferencias e colaboracións.	Subtotal	Total xeral
<u>Rede de Centros Singulares de Investigación</u>									
CIQUS C. de Inv. en Quí. Biolóx. e Materiais Molec	78.231,01	13.361,76	184.811,02	1.600,00	2.888,39	1.129.977,49	27.280,00	1.438.149,67	2.200.484,89
CIMUS C. de Inv. en Medicina Molecular e Enfermida	53.196,30	18.143,77	950.982,67	3.405,12	1.040,00	2.228.432,58	109.230,48	3.364.430,92	6.480.537,68
CITIUS. Centro Investigación en Tecn. Información	36.189,77		44.794,46	369,09	13.592,37	596.958,53	3.347,20	695.251,42	841.685,87
Subtotal	167.617,08	31.505,53	1.180.588,15	5.374,21	17.520,76	3.955.368,60	139.857,68	5.497.832,01	9.522.708,44
<u>Facultades Universitarias</u>									
Facultade De Bioloxía	71.919,46	1.772,00	73.103,78	110,04		357.931,93		504.837,21	796.805,91
Facultade De Ciencias	1.248,71		827,50	336,61	426,98	20.506,64	500,00	23.846,44	55.432,43
Facultade De Ciencias Da Comunicación	13.397,60		120.051,70	5.367,37	2.152,53	81.798,69	18.531,25	241.299,14	388.969,77
Facultade De Ciencias Políticas E Sociais	2.200,83		48.319,01			16.902,81		67.422,65	73.200,78
Facultade De Ciencias Económicas E Emprs.	9.916,40	110,00	30.055,58	75,14	566,30	130.180,86	31.976,00	202.880,28	265.749,55
Facultade De Ciencias Da Educación	37.493,93	1.023,42	82.044,18	189,58	5.000,68	139.017,83	26.489,73	291.259,35	471.053,47
Facultade De Formación Do Profesorado		3.489,75	6.954,80			48.600,71	0,00	59.045,26	73.522,33
Facultade De Relacións Laborais	689,25					5.543,66	0,00	6.232,91	15.452,22
Facultade De Dereito	6.714,99		28.343,21	313,01		13.796,95	18.995,27	68.163,43	238.420,61
Facultade De Farmacia	52.221,74	8.029,80	32.456,94	112,77		151.202,16	0,00	244.023,41	530.724,60
Facultade De Filoloxía	5.183,86	903,11	103.983,38	504,54	7.029,99	205.234,91	29.347,05	352.186,84	854.272,88
Facultade De Filosofía	660,33		50,00				1.200,00	1.910,33	13.852,53
Facultade De Física	1.208,86	305,63	113.089,17	118,38	12.990,72	1.555.093,92	32.813,84	1.715.620,52	5.959.712,96
Facultade De Humanidades	15.740,27		11.017,93			5.075,59	700,00	32.533,79	81.819,94

Informe de Xestión 2015

CENTRO	08 - Moblaxe e Equipamento	09 - Reparación Moblaxe e Equipamento	10 - Traballos Encargados ó Exterior	15 - Comunicaci3ns	11 - 17 Adquisici3n e licenzas de Software	20 - Gastos de Persoal	22 - 23 - 24 - 25 - 26 - 27 - 28 Retribuci3ns Cursos, Conferencias e colaboraci3ns.	Subtotal	Total xeral
Facultade De Medicina E Odontoloxía	15.631,94	258,13	97.799,04			334.840,24	9.220,00	457.749,35	851.906,08
Facultade De Optica E Optometria	2.438,00					1.786,85		4.224,85	20.753,47
Facultade De Matemáticas	69.993,17	1.500,00	22.599,21	85,55	6.076,43	236.665,92	32.094,85	369.015,13	618.386,52
Facultade De Psicoloxía	2.817,04	1.303,71	59.474,14	117,48	12.759,83	130.880,27	10.158,61	217.511,08	377.389,91
Facultade De Química	29.500,52	2.241,00	32.891,21		28.978,00	275.719,81		369.330,54	694.138,55
Facultade De Veterinaria	62.787,16	9.284,72	38.986,37	194,00	964,28	461.227,38		573.443,91	976.582,99
Facultade De Xeografía E Historia	41.565,30	42,00	57.080,01	115,05	3.918,43	128.787,92	9.395,19	240.903,90	475.525,98
Subtotal	443.329,36	30.263,27	959.127,16	7.639,52	80.864,17	4.300.795,05	221.421,79	6.043.440,32	13.833.673,48
<u>Escolas Técnicas Superiores</u>									
- Escola Politécnica Superior	75.031,73	1.082,16	100.576,90	9,04	7.874,63	704.605,53	11.150,00	900.329,99	1.073.809,73
Escola Técnica Superior De Enxeñería	29.896,84	9.180,31	54.512,66		2.698,60	502.526,32	12.200,00	611.014,73	910.347,51
Subtotal	104.928,57	10.262,47	155.089,56	9,04	10.573,23	1.207.131,85	23.350,00	1.511.344,72	1.984.157,24
<u>Institutos Universitarios</u>									
Instituto De Ciencias Da Educaci3n (ice)			3.731,41					3.731,41	13.855,15
Inst. De Estudos E Desenv. De Galicia (idega)	11.616,76	76,03	21.154,34	145,00	1.577,82	133.251,80	7.671,14	175.492,89	290.301,63
Instituto Da Lingua Galega (ilg)	939,45		13.029,15			143.954,85	800,00	158.723,45	180.816,42
Instituto De Ciencias Forenses "luis Concheiro"			85.889,86	736,77		264.039,63		350.666,26	742.930,79
Instituto De Investigaci3n E Análises Alimentaria	16.889,26					13.776,29		30.665,55	53.282,54
Instituto De Dereito Industrial	701,78							701,78	14.018,34
Instituto De Investigaci3ns Tecnolóxicas	13.081,19	1.425,00	92.707,99	552,13	600,00	311.451,99	400,00	420.218,30	513.040,43
Instituto De Acuicultura			19.448,28			62.390,43		81.838,71	158.314,22
Instituto De Farmacia Industrial	209,92		851,13			19.679,88		20.740,93	25.303,46
Inst. De Biodiv. Agraria E Desenv. Rural (ibader)		781,67	7.623,15			78.773,79		87.178,61	154.717,49
Subtotal	43.438,36	2.282,70	244.435,31	1.433,90	2.177,82	1.027.318,66	8.871,14	1.329.957,89	2.146.580,47

Informe de Xestión 2015

CENTRO	08 - Moblaxe e Equipamento	09 - Reparación Moblaxe e Equipamento	10 - Traballos Encargados ó Exterior	15 - Comunicacions	11 - 17 Adquisición e licenzas de Software	20 - Gastos de Persoal	22 - 23 - 24 - 25 - 26 - 27 - 28 Retribucións Cursos, Conferencias e colaboracións.	Subtotal	Total xeral
<u>Servicios de Apoio a Docencia e a Investigación</u>									
Arquivo Histórico	831,86		3.421,05					4.252,91	4.766,11
Área De Xestión E Valorización De I+D+I	3.284,32		850,00			57.283,14		61.417,46	82.119,98
Área De Recursos De Apoio Á Investigación E Proxección Exterior (RIADT)			215.277,18			90.780,01	2.823,52	308.880,71	317.044,44
Area De Valorización, Transferencia E Emprendemento						21.243,82	2.522,89	23.766,71	25.428,45
Museo De Historia Natural						32.720,43		32.720,43	32.720,43
Subtotal	4.116,18		219.548,23			202.027,40	5.346,41	431.038,22	462.079,41
<u>Sistema Universitario de Residencias</u>									
Vic. De Coordinación Campus De Lugo	7.851,64		40.663,32			24,15			
Vic. De Desenvolvemento Científico E Tecnolóxico. Campus Lugo		508,62	2.091,49	323,22		1.748,96			16.321,95
Vcr. De Investigación E Innovación						8.533,63			172.000,00
Subtotal	7.851,64	508,62	42.754,81	323,22		10.306,74			188.321,95
TOTAIS	771.281,19	74.822,59	2.801.543,22	14.779,89	111.135,98	10.702.948,30	398.847,02		28.137.520,99

CADRO 8: CONVENIOS INVESTIGACIÓN. GASTOS SEGUNDO A NATUREZA ECONÓMICA

Centro	08 - Moblaxe e Equipamento	09 - Reparación Mobiliario e Equipamento	10 - Traballos Encargados ó Exterior	11 - 17 Adquisición e licenzas de Software	15 - Comunicacions	20 - Gastos de Persoal	22 - 23 - 24 - 25 - 26 - 27 - 28 Retribucións Cursos, Conferencias e colaboracións.	Subtotal
<u>Rede de Centros Singulares de Investigación</u>								
CIQUS C. de Inv. en Quí. Biolóx. e Materiais Molec	10.122,99		20.422,35		108,99	444.118,87	14.000,00	488.773,20
CIMUS C. de Inv. en Medicina Molecular e Enfermida	1.151,82	2.695,00	97.060,52	271,75	3.546,08	215.982,46	30.032,31	350.739,94
CITIUS. Centro Investigación en Tecn. Información	20.465,33		6.088,72	108,84	921,88	279.645,69	70.241,00	377.471,46
Subtotal	31.740,14	2.695,00	123.571,59	380,59	4.576,95	939.747,02	114.273,31	1.216.984,60
<u>Facultades Universitarias</u>								
Facultade De Bioloxía	4.099,30	87,30	13.197,45		1.823,43	176.104,88	1.459,00	196.771,36
Facultade De Ciencias	40,50		163,25		731,61	2.046,98	6.250,00	9.232,34
Facultade De Ciencias Da Comunicación	2.070,02	313,67	500,00	299,80	2.093,38	63.009,10	24.386,01	92.671,98
FACULTADE DE ADMINISTRACIÓN E DIRECC. DE EMPRESAS	6.412,87	74,38	10.600,02		53,10		40.686,00	57.826,37
Facultade De Ciencias Políticas E Sociais	4.892,98	57,50	5.345,00		5.231,66		21.014,56	36.541,70
Facultade De Ciencias Económicas E Emprs.	16.008,71	399,01	4.814,94	87,28	2.417,47	8.506,15	43.267,00	75.500,56
Facultade De Ciencias Da Educación	5.363,13	660,40	17.263,57		1.680,98	7.643,20	5.789,16	38.400,44
Facultade De Formación Do Profesorado	830,56		17.067,71			199.835,05		217.733,32
Facultade De Relacións Laborais	1.418,13	190,08	9.465,00		748,02		2.000,00	13.821,23
Facultade De Dereito	9.530,75	117,03	579,77		1.356,08	39.147,56	15.424,00	66.155,19
Facultade De Farmacia	1.780,58	2.023,36	15.892,17	100,00	2.799,02	138.032,73	89.382,00	250.009,86
Facultade De Filoloxía		282,64	7.187,75	219,85	303,53	56.121,05	105.737,90	169.852,72
Facultade De Filosofía	1.074,33					26.025,14		27.099,47
Facultade De Física		2,75	4.211,25		1.197,71	65.535,21	9.342,00	80.288,92
Facultade De Humanidades	3.937,18						14.400,00	18.337,18
Facultade De Medicina E Odontoloxía	42.390,42		82.946,77	458,47	784,56	133.742,19	37.896,00	298.218,41
Facultade De Optica E Optometria	4.345,05	199,65	1.704,63	0,00		703,83	4.200,00	11.153,16
Facultade De Enfermaría			110,00	0,00	531,07		2.500,00	3.141,07
Facultade De Matemáticas	30.657,97	1.840,34	462,00	359,46	970,83	52.632,98	243.051,00	329.974,58
Facultade De Psicoloxía	1.868,16	3.855,72	45.672,02	696,56	9.272,09	130.107,31	68.175,00	259.646,86
Facultade De Química	4.669,17	1.108,40	7.556,98	48,40	2.184,15	78.591,20	40.000,00	134.158,30
Facultade De Veterinaria	33.166,45	5.078,60	55.482,10	19.054,42	7.249,77	405.465,24	73.108,00	598.604,58
Facultade De Xeografía E Historia	7.775,76	176,03	12.080,93	671,07	406,37	41.949,66	19.055,47	82.115,29
Subtotal	182.332,02	16.466,86	312.303,31	21.995,31	41.834,83	1.625.199,46	867.123,10	3.067.254,89

Centro	08 - Moblaxe e Equipamento	09 - Reparación Mobiliario e Equipamento	10 - Traballos Encargados ó Exterior	11 - 17 Adquisición e licenzas de Software	15 - Comunicaci3ns	20 - Gastos de Persoal	22 - 23 - 24 - 25 - 26 - 27 - 28 Retribuci3ns Cursos, Conferencias e colaboraci3ns.	Subtotal
<u>Escolas T3cnicas Superiores</u>								
Escola Polit3cnica Superior	34.764,31	3.312,56	206.690,46	4.732,20	5.575,47	408.156,00	81.414,00	744.645,00
Escola T3cnica Superior De Enxeñer3a	30.589,22	59,30	5.329,74	3.174,93	1.062,25	250.679,26	31.450,00	322.344,70
Subtotal	65.353,53	3.371,86	212.020,20	7.907,13	6.637,72	658.835,26	112.864,00	1.066.989,70
<u>Institutos Universitarios</u>								
Instituto De Ciencias Da Educaci3n (ICE)						6.252,01	0,00	6.252,01
Instituto De Estudos E Desenvolvemento De Galicia (IDEGA)	14.264,59	813,76	17.018,34	200,00	3.950,08	93.654,26	89.179,00	219.080,03
Centro De Linguas Modernas (CLM)		66,00					5.000,00	5.066,00
Instituto Da Lingua Galega (ILG)		59,90	250,00			120.722,58	0,00	121.032,48
Instituto De Criminolox3a							0,00	0,00
Instituto De Cer3mica			989,81			121.537,17	0,00	122.526,98
Instituto De Ciencias Forenses "Luis Concheiro"	2.173,30	1.497,10	9.557,92		66,61	141.102,34	3.371,00	157.768,27
Instituto De Investigaci3n E An3lises Alimentaria	3.566,53	12,00	454,69	850,00	250,20	32.166,96	4.500,00	41.800,38
Instituto De Dereito Industrial	1.440,10						81.338,00	82.778,10
Instituto De Investigaci3ns Tecnol3xicas	987,00		1.477,00	5.303,34	2.111,61	133.919,59	27.400,00	171.198,54
Instituto De Acuicultura	349,85	42,00	8.208,88		1.749,88	19.408,60	200,00	29.959,21
Instituto De Ortopedia E Banco Tecidos Musculoesquel3ticos		105,00	0,00	240,32			345,32	
Instituto de Biodiversidade Agraria e Desenvolvemento Rural (IBADER)	10.322,64	10.755,90	19.480,26		277,63	1.535,68	16.016,00	58.388,11
Subtotal	33.104,01	13.246,66	57.541,90	6.353,34	8.646,33	670.299,19	227.004,00	1.016.195,43
<u>Escolas Profesionais</u>								
Escola Pr3ctica Xur3dica								
Subtotal	0,00	0,00	0,00	0,00	0,00	0,00	0,00	0,00
<u>Servicios de Apoio a Docencia e a Investigaci3n</u>								
Arquivo Hist3rico	642,97	660,00						1.302,97
3rea De Xesti3n E Valorizaci3n De I+D+I						62.782,09		62.782,09
3rea De Recursos De Apoio 3 Investigaci3n E Proxec	698,34	20,83	2.030,00	189,43	1.092,91	3.418,41	1.700,00	9.149,92
Area De Valorizaci3n, Transferencia E Emprend	3.382,77		22.774,88	123,96	1.646,47	36.391,39	8.341,40	72.660,87
Museo De Historia Natural			473,00			452,25		925,25
Estaci3n Biolox3a Mariña "A Graña"						40.113,33		40.113,33
Estaci3n Hidrobiolox3a "Encoro Do Con"	1.220,45	687,50	1.133,70			62.852,84	311,01	66.205,50
Subtotal	5.944,53	1.368,33	26.411,58	313,39	2.739,38	206.010,31	10.352,41	253.139,93
<u>Servicios 3 Comunidade Universitaria</u>								
Centro De Estudos E Documentaci3n Europeos Da USC			3.516,27		19,22		11.810,00	15.345,49

Centro	08 - Moblaxe e Equipamento	09 - Reparación Mobiliario e Equipamento	10 - Traballos Encargados ó Exterior	11 - 17 Adquisición e licenzas de Software	15 - Comunicaci3ns	20 - Gastos de Persoal	22 - 23 - 24 - 25 - 26 - 27 - 28 Retribuci3ns Cursos, Conferencias e colaboraci3ns.	Subtotal
Órganos de Goberno	0,00	0,00	3.516,27	0,00	19,22	0,00	11.810,00	15.345,49
Vic. De Desenvolvemento Científico E Tecnolóxico. Campus Lugo			75,71			20.157,08		20.232,79
Vcr. De Investigación E Innovaci3n								0,00
Subtotal	0,00	0,00	75,71	0,00	0,00	20.157,08	0,00	20.232,79
	318.474,23	37.148,71	735.440,56	36.949,76	64.454,43	4.120.248,32	1.343.426,82	6.656.142,83

CADRO 8 (cont.): CONVENIOS INVESTIGACI3N. GASTOS SEGUNDO A NATUREZA ECON3MICA

Centro	01 - Material Funxible	02 - Axudas de Custo e Locomoci3n	03 - Infraestructura de Investigaci3n	04 - Libros e Outras Publicaci3ns	06 - Inscripci3ns en Cursos, Conferencias e Congresos	05 - 07 - 16 - 81 - 99 Outros Gastos de Investigaci3n	Subtotal	Total Xeral
Rede de Centros Singulares de Investigaci3n								
CIQUS C. de Inv. en Quí. Biol3x. e Materiais Molec	65.314,82	6.441,50			1.877,10	11.593,72	85.227,14	574.000,34
CIMUS C. de Inv. en Medicina Molecular e Enfermida	173.206,12	15.582,33	13.501,51		7.490,24	15.884,05	225.664,25	576.404,19
CITIUS. Centro Investigaci3n en Tecn. Informaci3n	4.134,12	23.399,63	569,32		13.500,51	23.285,30	64.888,88	442.360,34
Subtotal	242.655,06	45.423,46	14.070,83	0,00	22.867,85	50.763,07	375.780,27	1.592.764,87
Facultades Universitarias								
Facultade De Bioloxía	28.674,78	20.973,16		625,24	3.128,80	9.468,17	62.870,15	259.641,51
Facultade De Ciencias	1.435,20	285,33			55,00	97,72	1.873,25	11.105,59
Facultade De Ciencias Da Comunicaci3n	517,41	9.314,56	2.186,88		471,00	2.198,00	14.687,85	107.359,83
FACULTADE DE ADMINISTRACI3N E DIRECC. DE EMPRESAS	348,98	11.813,38		69,60	103,31	2.342,42	14.677,69	72.504,06
Facultade De Ciencias Políticai E Sociais		9.732,86				3.370,29	13.103,15	49.644,85
Facultade De Ciencias Econ3micas E Emprs.	1.299,72	31.949,94		556,67	2.825,00	11.700,64	48.331,97	123.832,53
Facultade De Ciencias Da Educaci3n	3.150,70	7.532,48			1.265,85	1.862,19	13.811,22	52.211,66
Facultade De Formaci3n Do Profesorado	9.658,25	7.139,70			382,50	4.773,70	21.954,15	239.687,47
Facultade De Relaci3ns Laborais		3.039,65				1.279,55	4.319,20	18.140,43

Centro	01 - Material Funxible	02 - Axudas de Custo e Locomoción	03 - Infraestrutura de Investigación	04 - Libros e Outras Publicacións	06 - Inscripcións en Cursos, Conferencias e Congresos	05 - 07 - 16 - 81 - 99 Outros Gastos de Investigación	Subtotal	Total Xeral
Facultade De Dereito	1.618,37	17.179,66		1.951,92	580,00	7.077,76	28.407,71	94.562,90
Facultade De Farmacia	21.407,82	23.020,63	338,27		1.060,00	2.508,18	48.334,90	298.344,76
Facultade De Filoloxía	4.241,37	22.252,46	4.036,73	14.687,86	705,00	4.487,25	50.410,67	220.263,39
Facultade De Filosofía		2.584,07				0,00	2.584,07	29.683,54
Facultade De Física	7.520,79	23.388,88	2.970,15		1.646,88	1.960,95	37.487,65	117.776,57
Facultade De Humanidades	5,37	6.167,95		1.172,81		0,00	7.346,13	25.683,31
Facultade De Medicina E Odontoloxía	358.337,01	29.548,49		3.408,73	16.568,09	11.985,16	419.847,48	718.065,89
Facultade De Optica E Optometria	19.619,50	164,20	14.387,92	1.898,58	260,00	73,25	36.403,45	47.556,61
Facultade De Enfermaría	705,00						705,00	3.846,07
Facultade De Matemáticas	5.855,02	13.735,67		7.322,83	1.560,89	22.748,58	51.222,99	381.197,57
Facultade De Psicoloxía	5.441,67	24.813,39	6.108,79		1.106,00	19.442,53	56.912,38	316.559,24
Facultade De Química	19.852,30	11.199,19	610,63		3.096,13	4.287,13	39.045,38	173.203,68
Facultade De Veterinaria	191.196,23	55.050,85	10.076,82	1.120,99	10.382,00	36.517,44	304.344,33	902.948,91
Facultade De Xeografía E Historia	266,07	16.893,43		1.326,00	795,00	7.265,93	26.546,43	108.661,72
Subtotal	681.151,56	347.779,93	40.716,19	34.141,23	45.991,45	155.446,84	1.305.227,20	4.372.482,09
<u>Escolas Técnicas Superiores</u>								
Escola Politécnica Superior	77.182,05	102.744,26			11.581,01	17.219,48	208.726,80	953.371,80
Escola Técnica Superior De Enxeñería	31.472,71	23.302,13		56,08	3.390,00	8.046,72	66.267,64	388.612,34
Subtotal	108.654,76	126.046,39	0,00	56,08	14.971,01	25.266,20	274.994,44	1.341.984,14
<u>Institutos Universitarios</u>								
Instituto De Ciencias Da Educación (ICE)	189,59	3.869,31					4.058,90	10.310,91
Instituto De Estudos E Desenvolvemento De Galicia (IDEGA)	2.523,89	22.911,30		664,70	1.490,88	13.262,23	40.853,00	259.933,03
Centro De Linguas Modernas (CLM)	152,89						152,89	5.218,89
Instituto Da Lingua Galega (ILG)	953,56	8.885,19		408,82	1.477,52		11.725,09	132.757,57
Instituto De Criminoloxía	11,29	119,94			260,00	91,65	482,88	482,88
Instituto De Cerámica	37.389,66					0,00	37.389,66	159.916,64
Instituto De Ciencias Forenses "Luis Concheiro"	63.238,65	1.636,51			1.826,55	1.828,92	68.530,63	226.298,90
Instituto De Investigación E Análises Alimentaria	7.547,18	952,98				1.455,04	9.955,20	51.755,58
Instituto De Dereito Industrial	2.181,17	594,55				32,78	2.808,50	85.586,60
Instituto De Investigacións Tecnolóxicas	1.120,86	9.645,80	7.026,56		789,27	299,46	18.881,95	190.080,49
Instituto De Acuicultura	13.127,80	10.885,83	2.946,79		950,00	2.898,00	30.808,42	60.767,63
Instituto De Ortopedia E Banco Tecidos Musculoesqueléticos	5.417,17					92,64	5.509,81	5.855,13
Instituto de Biodiversidade Agraria e Desenvolvemento Rural (IBADER)	4.181,60	1.776,32				3.247,75	9.205,67	67.593,78
Subtotal	138.035,31	61.277,73	9.973,35	1.073,52	6.794,22	23.208,47	240.362,60	1.256.558,03
<u>Escolas Profesionais</u>								
Escola Práctica Xurídica						1.542,05	1.542,05	1.542,05
Subtotal	0,00	0,00	0,00	0,00	0,00	1.542,05	1.542,05	1.542,05
<u>Servicios de Apoio a Docencia e a Investigación</u>								
Arquivo Histórico	3.503,10		3.668,60				7.171,70	8.474,67

Centro	01 - Material Funxible	02 - Axudas de Custo e Locomoción	03 - Infraestructura de Investigación	04 - Libros e Outras Publicacións	06 - Inscripcións en Cursos, Conferencias e Congresos	05 - 07 - 16 - 81 - 99 Outros Gastos de Investigación	Subtotal	Total Xeral
Área De Xestión E Valorización De I+D+I		1.756,32			525,00		2.281,32	65.063,41
Área De Recursos De Apoio Á Investigación E Proxec	210,99	1.689,44		1.002,91		96,00	2.999,34	12.149,26
Area De Valorización, Transferencia E Emprend	781,11	22.557,33			250,00	15.643,68	39.232,12	111.892,99
Museo De Historia Natural						210,36	210,36	1.135,61
Estación Bioloxía Mariña "A Graña"								40.113,33
Estación Hidrobioloxía "Encoro Do Con"	6.197,40	7.028,97			1.835,00	2.485,36	17.546,73	83.752,23
Subtotal	10.692,60	33.032,06	3.668,60	1.002,91	2.610,00	18.435,40	69.441,57	322.581,50
<u>Servicios á Comunidade Universitaria</u>								
Centro De Estudos E Documentación Europeos Da USC		1.945,73				844,61	2.790,34	18.135,83
	0,00	1.945,73	0,00	0,00	0,00	844,61	2.790,34	18.135,83
<u>Órganos de Goberno</u>								
Vic. De Desenvolvemento Científico E Tecnolóxico. Campus Lugo	1.259,08	2.795,60			330,00		4.384,68	24.617,47
Ver. De Investigación E Innovación	12,39						12,39	12,39
Subtotal	1.271,47	2.795,60	0,00	0,00	330,00	0,00	4.397,07	24.629,86
Total xeral	1.182.460,76	618.300,90	68.428,97	36.273,74	93.564,53	275.506,64	2.274.535,54	8.930.678,37

CADRO 9: CURSOS: MÁSTERES OFICIAIS, CURSOS DE VERÁN E POSGRAO PROPIO. GASTOS SEGUNDO A NATUREZA ECONÓMICA

Centro	03 - Material Inventariable	04 - Adquisicións Bibliográficas	07 - Outros Gastos De Funcionamento	18 - Atencións Protocolarias	20 - Gastos De Persoal	22 - 22 - 24 Retribucións Cursos e Conferencias PAS, PDI e Persoal Investigador	25 - 26 - 27 Retribucións Colaboracións PAS, PDI e Persoal Investigador	28 - Retribucións Cursos e Conferencias e Colaboracións Persoal Alleo	31 - Material Funxible	32 - Axudas De Custo E Locomoción	99 - Cargos Internos Por Gastos Cofinanciados	Total xeral
Facultades Universitarias												
Facultade De Bioloxía			290,50						1.713,17	789,35		2.793,02
Facultade De Ciencias				222,26		556,00	0,00	17.165,00	4.818,87	1.275,85		24.037,98
Facultade De Ciencias Da Comunicación	6.125,93		3.056,54	767,85	8.941,57	3.800,00	47,00	30.334,52	247,46	3.496,59		56.817,46
Facultade De Administración E Dirección. De Empresas	623,90		20.134,00	2.360,13		1.420,00	5.600,00	9.475,00	227,53	12.544,84		52.385,40
Facultade De Ciencias Políticas E Sociais	557,99		2.312,00			7.200,00	678,03	6.880,00	175,33	1.353,87		19.157,22
Facultade De Ciencias Económicas E Empresariais.	11.296,70		59.089,91	14.167,72	67.390,88	38.794,60	37.353,00	164.916,37	29.093,35	22.535,44		444.637,97
Facultade De Ciencias Da Educación	3.081,81		4.135,92	455,75		11.866,52	2.120,00	44.139,39	4.767,56	5.129,86		75.696,81
Facultade De Formación Do Profesorado	69,00		3.089,20	391,50		440,00	600,00	8.095,70	1.983,45	3.035,33		17.704,18
Facultade De Relacións Laborais			1.524,43	974,80		3.000,00	15.300,00	28.894,20	1.172,88	3.889,56		54.755,87
Facultade De Dereito	6.484,45	4.900,20	24.264,86	9.414,82	10.684,41	44.470,00	36.356,53	71.027,00	7.539,28	29.904,60		245.046,15
Facultade De Farmacia	1.018,98	39,90	2.983,15			18.545,05	8.230,80	33.395,38	13.945,05	3.176,79		81.335,10
Facultade De Filoloxía	1.706,10	441,69	49.546,02			6.157,35	279,00	2.320,19	1.210,87	8.512,20		70.173,42
Facultade De Filosofía	773,00		60,00					3.201,25	58,84	482,03		4.575,12
Facultade De Física			1.850,64	213,77		3.735,00	1.022,90	2.399,76	2.884,11	1.142,24		13.248,42
Facultade De Humanidades	260,97		1.465,00	472,58		529,16		1.735,46	353,16	598,97		5.415,30
Facultade De Medicina E Odontoloxía	57.311,63	13.823,31	99.325,59	38.066,18	28.690,60	58.443,72	59.240,99	154.289,91	343.031,76	54.573,56	7.097,31	913.894,56
Facultade De Optica E Optometría	285,00	240,39	330,00	222,29					144,90			1.222,58
Facultade De Enfermaría	9.362,00		4.629,07	1.685,25		12.268,57	3.300,00	24.038,06	423,07	1.425,05		57.131,07
Facultade De Matemáticas	372,50		78,00	273,26		1.606,31	179,03	2.294,00	383,24	1.948,98		7.135,32
Facultade De Psicoloxía	1.921,17		5.613,33	3.189,68		28.139,75	18.426,48	41.456,30	8.776,58	15.116,57		122.639,86
Facultade De Química			1.056,22	112,35		2.357,64		1.710,88	485,31	1.032,57		6.754,97
Facultade De Veterinaria	720,00		3.952,36	420,00		4.269,47	2.882,23	7.670,00	1.488,04	800,68		22.202,78
Facultade De Xeografía E Historia	800,00		4.051,40	215,56		400,00	600,00	5.722,00	1.524,68	3.985,00	259,50	17.558,14
Subtotal	102.771,13	19.445,49	292.838,14	73.625,75	115.707,46	247.999,14	192.215,99	661.160,37	426.448,49	176.749,93	7.356,81	2.316.318,70
Escolas Técnicas Superiores												
Escola Politécnica Superior	400,34	3.030,04	19.963,12	2.037,97		28.464,50	5.977,86	33.960,34	3.695,72	16.515,86		114.045,75
Escola Técnica Superior De Enxeñería			1.818,50	47,17		200,00	200,00	920,38	2.001,73	429,22		5.617,00
Subtotal	400,34	3.030,04	21.781,62	2.085,14	0,00	28.664,50	6.177,86	34.880,72	5.697,45	16.945,08	0,00	119.662,75
Outros Centros Docentes												
Centro De Postgrao, 3º Ciclo E Formación Continua			621,63	1.785,23	17.662,69	27.660,00		9.445,00	5.089,81	4.185,83		66.450,19

Informe de Xestión 2015

Centro	03 - Material Inventariable	04 - Adquisicións Bibliográficas	07 - Outros Gastos De Funcionamento	18 - Atencións Protocolarias	20 - Gastos De Persoal	22 - 22 - 24 Retribucións Cursos e Conferencias PAS, PDI e Persoal Investigador	25 - 26 - 27 Retribucións Colaboracións PAS, PDI e Persoal Investigador	28 - Retribucións Cursos e Conferencias e Colaboracións Persoal Alleo	31 - Material Funxible	32 - Axudas De Custo E Locomoción	99 - Cargos Internos Por Gastos Cofinanciados	Total xeral
Centro De Tecnoloxías Para A Aprendizaxe (Ceta)			1.262,63			9.342,50		2.770,00		1.041,57		14.416,70
Escola De Doutoramento Internacional			3.558,58	1.746,00						615,79		5.920,37
Subtotal	0,00	0,00	5.442,84	3.531,23	17.662,69	37.002,50	0,00	12.215,00	5.089,81	5.843,19	0,00	86.787,26
<u>Institutos Universitarios</u>												
Instituto De Ciencias Da Educación (ICE)	556,68		412,60	176,29	1.594,09	4.133,50	176,14	8.185,90	924,39	3.223,83		19.383,42
Instituto De Estudos E Desenvolvemento De Galicia (IDEGA)	848,51	3.555,00	2.955,25	245,50		1.340,00	400,00	2.020,00	186,64	5.385,43		16.936,33
Centro De Linguas Modernas (CLM)	1.266,33	67,00	21.981,29	156,77		10.712,81		132.933,62	137,18	1.843,45		169.098,45
Instituto De Criminoloxía			71,84	474,82		63.587,00	3.400,00	29.427,12	1.971,13	2.098,64		101.030,55
Instituto De Investigacións Tecnolóxicas										518,04		518,04
Subtotal	2.671,52	3.622,00	25.420,98	1.053,38	1.594,09	79.773,31	3.976,14	172.566,64	3.219,34	13.069,39	0,00	306.966,79
<u>Escolas Profesionais</u>												
Escola Práctica Xurídica	8.477,11		7.850,64				2.200,00	15.572,95	313,69	45.000,00		79.414,39
Subtotal	8.477,11	0,00	7.850,64	0,00	0,00	0,00	2.200,00	15.572,95	313,69	45.000,00	0,00	79.414,39
<u>Servizos de Apoio a Docencia e a Investigación</u>												
Servizo De Publicacións E Intercambio Científico						1.419,22	8.698,41					10.117,63
Centro De Estudos Avanzados	494,84			380,63					86,46	43,70		1.005,63
Subtotal	494,84	0,00	0,00	380,63	0,00	1.419,22	8.698,41	0,00	86,46	43,70	0,00	11.123,26
<u>Servizos á Comunidade Universitaria</u>												
Área Tecnoloxía Da Información			296,10									296,10
Centro De Estudos E Documentación Europeos Da Usc			1.098,28					675,00				1.773,28
Servizo De Normalización Lingüística			3.300,00			1.251,84	200,00	7.666,72		405,94		12.824,50
Subtotal	0,00	0,00	4.694,38	0,00	0,00	1.251,84	200,00	8.341,72	0,00	405,94	0,00	14.893,88
<u>Órganos de Goberno</u>												
Vic. De Comunicación E Coordinación	762,30		1.464,84			704,06	400,00	1.623,82				4.955,02
Vic. De Estudantes, Cultura E Resp. Soc.			1.081,01					352,94		658,89		2.092,84
Vic. De Coordinación Campus De Lugo	1.185,00	668,78	6.268,06	883,92		4.681,06	431,10	22.801,54	1.446,05	9.339,66	8.284,50	55.989,67
Vic. De Org. Academica E Pdi						4.073,15	0,00	2.400,00				6.473,15
Vic.De Oferta Docente E Innovación Educativa			7.862,86									7.862,86
Secretaría Xeral								800,00				800,00
Consello Social			3.000,00									3.000,00
Subtotal	1.947,30	668,78	19.676,77	883,92	0,00	9.458,27	831,10	27.978,30	1.446,05	9.998,55	8.284,50	81.173,54
Total xeral	116.762,24	26.766,31	377.705,37	81.560,05	134.964,24	405.568,78	214.299,50	932.715,70	442.301,29	268.055,78	15.641,31	3.016.340,57

CADRO 10: CAPÍTULO II. GASTOS SEGUNDO A NATUREZA ECONÓMICA – NON AFECTADO

Centro	20 - alugueres	212 - Reparación e mantemento edificios	21 - reparación instalacións, moblaxe, equipamento e medios transporte	220 - Material	221 - Subministrados	222 - Comunicacións	223 - Axudas de custe e locomoción	224 - Tranportes	225 - Primas de seguros	226 - Prácticas de campo, xurídicos, outros gastos diversos	227 - Traballos realizados por empresas	Total xeral
<u>Rede de Centros Singulares de Investigación</u>												
CIQUS Centro Singular De Investigacións En Química, Biolóxica E Materiais Moleculares						2.718,05						2.718,05
CIMUS Centro Singular De Investigacións En Medicina Molecular E Enfermidades Crónicas	881,24					3.092,61						3.973,85
CITIUS. Centro Singular De Investigacións En Tecnoloxías da Información				49,74		2.131,31						2.181,05
Subtotal	881,24	0,00	0,00	49,74	0,00	7.941,97	0,00	0,00	0,00	0,00	0,00	8.872,95
<u>Facultades Universitarias</u>												
Facultade De Bioloxía		3.440,64	3.405,78	12.337,17	11.040,65	6.706,00				7.428,24	111,81	44.470,29
Facultade De Ciencias		935,37	1.654,83	8.283,71	12.428,59	2.576,06				7.684,63		33.563,19
Facultade De Ciencias Da Comunicación	2.545,23	3.769,56	1.522,03	3.997,90	1.746,53	2.125,27	14,83			764,76	342,21	16.828,32
Facultade De Administración E Dirección. De Empresas		476,86	393,77	5.388,11	409,51	2.011,99				1.474,10	684,42	10.838,76
Facultade De Ciencias Políticas E Sociais		3.259,50		5.211,60	1.006,12	2.185,70	316,70			1.372,26	7.251,32	20.603,20
Facultade De Ciencias Económicas E Empresariais.		3.149,53	28,52	16.463,66	9.317,28	3.579,63	21,57			2.036,13	741,45	35.337,77
Facultade De Ciencias Da Educación		8.702,45	151,18	4.076,27	2.325,72	6.964,42	2.053,26			3.398,16		27.671,46
Facultade De Formación Do Profesorado		10.958,65	3.777,19	5.006,83	410,97	2.165,71	123,19			5.391,05	634,12	28.467,71
Facultade De Relacións Laborais		6.300,28	1.390,82	6.566,24	707,28	1.301,38	593,93			456,15		17.316,08
Facultade De Dereito		29.575,52		6.745,70	6.133,38	8.510,36				2.760,73	8.778,45	62.504,14
Facultade De Farmacia		13.515,08	328,55	15.735,10	17.508,43	6.384,62	289,95			2.623,12	1.579,70	57.964,55
Facultade De Filoloxía		8.478,29	392,10	8.292,79	2.970,86	7.581,22				891,39		28.606,65
Facultade De Filosofía		62,74		984,48		1.541,56				1.507,99	145,01	4.241,78
Facultade De Física		2.690,13	648,67	5.081,98	7.192,76	4.304,91				2.772,24		22.690,69
Facultade De Humanidades			27,34	3.903,29		2.849,32				3.398,02		10.177,97

Informe de Xestión 2015

Centro	20 - alugueres	212 - Reparación e mantemento edificios	21 - reparación instalacións, moblaxe, equipamento e medios transporte	220 - Material	221 - Subministrados	222 - Comunicacións	223 - Axudas de custe e locomoción	224 - Tranportes	225 - Primas de seguros	226 - Prácticas de campo, xurídicos, outros gastos diversos	227 - Traballos realizados por empresas	Total xeral
Facultade De Medicina E Odontoloxía		7.757,92	10.954,22	38.968,36	147.134,75	10.147,56	154,36			12.333,08	10.787,26	238.237,51
Facultade De Optica E Optometría		253,73		6.906,37	19.423,90	1.478,02				104,76		28.166,78
Facultade De Enfermaría			444,87	6.836,22	3.704,68	2.046,83				1.167,21		14.199,81
Facultade De Matemáticas		4.844,83	1.436,67	5.134,17	1.101,29	5.962,49				2.303,78		20.783,23
Facultade De Psicoloxía		81,19	227,60	14.133,33	2.058,13	5.976,66				291,00	2.063,90	24.831,81
Facultade De Química		4.246,72	177,82	5.229,35	21.071,84	3.206,78				3.319,05	696,74	37.948,30
Facultade De Veterinaria		17.771,81	662,34	20.475,01	14.568,85	6.728,77	1.784,42			41.808,66		103.799,86
Facultade De Xeografía E Historia		5.180,22	1.112,99	9.167,05	359,53	7.916,76				12.709,35	701,63	37.147,53
Subtotal	2.545,23	135.451,02	28.737,29	214.924,69	282.621,05	104.252,02	5.352,21	0,00	0,00	117.995,86	34.518,02	926.397,39
<u>Escolas Técnicas Superiores</u>												
Escola Politécnica Superior	8.258,68	435,34	12.331,59	14.635,16	8.135,00	9.202,26		2.613,42	104,47	13.121,20	7.372,69	76.209,81
Escola Técnica Superior De Enxeñería		188,22	91,26	7.966,17	5.396,71	2.913,42				15.453,53	1.308,96	33.318,27
Subtotal	8.258,68	623,56	12.422,85	22.601,33	13.531,71	12.115,68	0,00	2.613,42	104,47	28.574,73	8.681,65	109.528,08
<u>Outros Centros Docentes</u>												
Centro De Postgrao, 3º Ciclo E Formación Continua				1.080,85		648,37				1.980,01		3.709,23
Centro De Tecnoloxías Para A Aprendizaxe (Ceta)				1.345,47		104,70						1.450,17
Escola De Doutoramento Internacional		326,45		2.632,78								2.959,23
Subtotal	0,00	326,45	0,00	5.059,10	0,00	753,07	0,00	0,00	0,00	1.980,01	0,00	8.118,63
<u>Institutos Universitarios</u>												
Instituto De Ciencias Da Educación (ICE)				427,62		298,83						726,45
Instituto De Estudos E Desenvolvemento De Galicia (IDEGA)				295,00		452,49						747,49
Centro De Linguas Modernas (CLM)		147,89	73,00	8.742,96		683,67				60,00	603,44	10.310,96
Instituto Da Lingua Galega (ILG)				124,66		625,06						749,72
Instituto De Criminoloxía				846,34		48,40						894,74

Informe de Xestión 2015

Centro	20 - alugueres	212 - Reparación e mantemento edificios	21 - reparación instalacións, moblaxe, equipamento e medios transporte	220 - Material	221 - Subministrados	222 - Comunicacións	223 - Axudas de custe e locomoción	224 - Tranportes	225 - Primas de seguros	226 - Prácticas de campo, xurídicos, outros gastos diversos	227 - Traballos realizados por empresas	Total xeral
Instituto De Cerámica						905,62						905,62
Instituto De Ciencias Forenses "Luis Concheiro"				1.000,00								1.000,00
Instituto De Investigación E Análises Alimentaria				980,77								980,77
Instituto De Dereito Industrial				34,49		127,94					37,40	199,83
Instituto Galego De Física De Altas Enerxías				210,01								210,01
Instituto De Investigacións Tecnolóxicas				787,51								787,51
Instituto De Matemáticas				199,99								199,99
Instituto De Acuicultura		515,55		484,45								1.000,00
Instituto De Farmacia Industrial						153,55						153,55
Instituto De Biodiversidade Agraria E Desenvolvemento. Rural (IBADER)				81,10		370,35						451,45
Subtotal	0,00	663,44	73,00	14.214,90	0,00	3.665,91	0,00	0,00	0,00	60,00	640,84	19.318,09
<u>Escolas Profesionais</u>												
Escola Práctica Xurídica	4.415,69					1.223,40				772,09		6.411,18
Subtotal	4.415,69	0,00	0,00	0,00	0,00	1.223,40	0,00	0,00	0,00	772,09	0,00	6.411,18
<u>Servizos de Apoio a Docencia e a Investigación</u>												
Biblioteca Universitaria (BUSC)	5.245,99	1.184,74	72.304,21	737.660,14	22,30	8.487,12				4.103,63	2.006.404,38	2.835.412,51
Biblioteca Intercentros Campus Lugo				855,64		422,69						1.278,33
Biblioteca Concepción Arenal					526,85	266,65						793,50
Arquivo Histórico			3.794,48	3.913,10	334,41	754,36	13,78				478,56	9.288,69
Servizo De Medios Audiovisuais (Servimav)	696,16		166,54	1.596,40		197,77		299,61			3.980,77	6.937,25
Servizo De Publicacións E Intercambio Científico		34,25	4.678,51	18.724,17		2.117,85	5.748,70			6.494,67	8.197,87	45.996,02
Área De Xestión E Valorización De I+D+I				4.334,78		3.882,52						8.217,30
Área De Recursos De Apoio Á Investigación E Proxección Exterior			329.234,45									329.234,45
Area De Valorización, Transferencia E Emprendemento				1.678,55		932,25						2.610,80

Informe de Xestión 2015

Centro	20 - alugueres	212 - Reparación e mantemento edificios	21 - reparación instalacións, moblaxe, equipamento e medios transporte	220 - Material	221 - Subministrados	222 - Comunicacións	223 - Axudas de custe e locomoción	224 - Tranportes	225 - Primas de seguros	226 - Prácticas de campo, xurídicos, outros gastos diversos	227 - Traballos realizados por empresas	Total xeral
Observatorio Astronómico "Ramón María Aller"				41,32		207,87						249,19
Servizo De Traducción				100,26		22,77						123,03
Museo De Historia Natural				2.705,63	2.484,99	345,30					47.021,62	52.557,54
Centro De Estudios Avanzados				1.007,05	151,20	416,25						1.574,50
Estación Bioloxía Mariña "A Graña"				459,91								459,91
Estación Hidrobioloxía "Encoro Do Con"				23,64	436,06							459,70
Subtotal	5.942,15	1.218,99	410.178,19	773.100,59	3.955,81	18.053,40	5.762,48	299,61	0,00	10.598,30	2.066.083,20	3.295.192,72
<u>Servizos á Comunidade Universitaria</u>												
Área Tecnoloxía Da Información	170.910,82		321.857,38	19.891,00	108,71	7.652,55	29,65	373,56			366.366,61	887.190,28
Imprenta Universitaria						304,36						304,36
Centro De Estudos E Documentación Europeos Da Use			141,55	631,67		117,29						890,51
Unidade De Mantemento E Seguridade		219.885,94										219.885,94
Escola Infantil Breogán				266,88	17.074,88	108,14					500,28	17.950,18
Área De Deportes				686,74		2.378,13						3.064,87
Servizo De Normalización Lingüística				94,66		139,36				13.034,99		13.269,01
Valedor Da Comunidade Universitaria				30,62		76,67				225,00		332,29
Subtotal	170.910,82	219.885,94	321.998,93	21.601,57	17.183,59	10.776,50	29,65	373,56	0,00	13.259,99	366.866,89	1.142.887,44
<u>Sistema Universitario de Residencias</u>												
Servizo Universitario De Residencias (Sur)				550,48		1.225,12					40.802,12	42.577,72
Colexio Maior Fonseca			73,60	306,84	1.416,05	436,11					1.042,34	3.274,94
Colexio Maior Rodríguez Cadarso				261,07	1.009,50	135,53					759,98	2.166,08
Colexio Maior San Clemente				103,32	1.214,70	365,36					692,76	2.376,14
Residencia Universitaria Burgo Das Nacións				342,65	1.969,69	1.142,67				1.328,39	4.848,41	9.631,81
Residencia Universitaria Monte Da Condesa			3.335,79	143,70	2.732,43	590,01				210,74	2.082,80	9.095,47

Informe de Xestión 2015

Centro	20 - alugueres	212 - Reparación e mantemento edificios	21 - reparación instalacións, moblaxe, equipamento e medios transporte	220 - Material	221 - Subministrados	222 - Comunicacións	223 - Axudas de custe e locomoción	224 - Tranportes	225 - Primas de seguros	226 - Prácticas de campo, xurídicos, outros gastos diversos	227 - Traballos realizados por empresas	Total xeral
Residencia Universitaria Xesús De Bal E Gai			153,89	164,42	1.116,87	499,02				145,63	1.860,57	3.940,40
Subtotal	0,00	0,00	3.563,28	1.872,48	9.459,24	4.393,82	0,00	0,00	0,00	1.684,76	52.088,98	73.062,56
<u>Órganos de Goberno</u>												
Oficina Reitor				7.010,41		1.289,32				7.671,35	34,22	16.005,30
Vic. De Comunicación E Coordinación				688,61		2.452,70				112.751,83	11.407,53	127.300,67
Vic. De Estudiantes, Cultura E Resp. Soc.				3.462,24		2.485,64				945,62		6.893,50
Vic. De Internacionalización				3.320,38		13.461,92				41.452,34		58.234,64
Vic. De Coordinación Campus De Lugo			122,55	1.852,80	797,00	3.060,91				12.782,55	3.456,28	22.072,09
Vic. De Org. Academica E Pdi				1.347,63		588,46				90,62		2.026,71
Vic.De Oferta Docente E Innovación Educativa				2.247,74		693,78						2.941,52
Vcr. De Investigación E Innovación				1.517,39		3.064,16				55,70		4.637,25
Secretaría Xeral				3.801,70		3.710,10				12.528,96		20.040,76
Consello Social				1.391,97	818,69	562,17		482,13		2.885,25	40.329,41	46.469,62
Xerencia	129.081,23		1.437.379,84	39.164,16	5.888.829,42	102.563,89	801,96	138.290,22	482.427,49	367.703,45	9.002.681,54	17.588.923,20
Subtotal	129.081,23	0,00	1.437.502,39	65.805,03	5.890.445,11	133.933,05	801,96	138.772,35	482.427,49	558.867,67	9.057.908,98	17.895.545,26
Total xeral	322.035,04	358.169,40	2.214.475,93	1.119.229,43	6.217.196,51	297.108,82	11.946,30	142.058,94	482.531,96	733.793,41	11.586.788,56	23.485.334,30

CADRO 11: CAPÍTULO VI. GASTOS SEGUNDO A NATUREZA ECONÓMICA

CENTRO	620 - EDIFICIOS E OUTRAS CONSTRUCCIÓN	622 - EDIFICIOS E OUTRAS CONSTRUCCIÓN. SEGURIDADE	624 - MAQUINARIA, INSTALACIÓN E UTILLAXE	62603 - Mobles	62604 - Equipos Informáticos	62607 - Equipos Audiovisuais	62699 - Outro Mobiliario e Equipamento	Total Xeral
<u>Facultades Universitarias</u>								
Facultade De Bioloxía				4.385,08	323,38		415,00	5.123,46
Facultade De Ciencias				69,00	1.739,66	369,00	347,72	2.525,38
Facultade De Ciencias Da Comunicación				816,75	3.436,00	3.658,74		7.911,49
Facultade De Administración E Direcc. De Empresas				1.036,73	5.788,59		419,47	7.244,79
Facultade De Ciencias Políticas E Sociais				695,75	298,00	5.791,67	3.079,45	9.864,87
Facultade De Ciencias Económicas E Emprs.				6.619,65	11.543,12	5.317,95	3.123,06	26.603,78
Facultade De Ciencias Da Educación					3.898,37	11.044,62	3.664,34	18.607,33
Facultade De Formación Do Profesorado				356,95	2.540,14	1.084,00	244,00	4.225,09
Facultade De Relacións Laborais				8.498,43	3.407,40		1.324,38	13.230,21
Facultade De Dereito				10.311,80	2.440,31	1.801,69	2.616,20	17.170,00
Facultade De Farmacia				2.994,75	14.913,63	1.419,33	2.050,64	21.378,35
Facultade De Filoloxía				6.555,78	13.814,43	1.311,25	925,65	22.607,11
Facultade De Filosofía				507,00	1.305,98	71,90	838,79	2.723,67
Facultade De Física					3.087,00		2.540,55	5.627,55
Facultade De Humanidades					1.120,90		1.070,00	2.190,90
Facultade De Medicina E Odontoloxía					9.701,53	943,80	32.320,29	42.965,62
Facultade De Optica E Optometria				249,26	9.687,26	1.096,99	5.445,00	16.478,51
Facultade De Enfermaría				220,22	4.076,70	1.089,00	4.282,94	9.668,86
Facultade De Matemáticas					7.904,48	447,70	0,00	8.352,18
Facultade De Psicoloxía					5.436,08	8.658,39	2.482,29	16.576,76
Facultade De Química				3.007,06	1.646,08	2.123,55		6.776,69
Facultade De Veterinaria					859,25	4.814,50	10.861,05	16.534,80

Informe de Xestión 2015

CENTRO	620 - EDIFICIOS E OUTRAS CONSTRUCCIÓN	622 - EDIFICIOS E OUTRAS CONSTRUCCIÓN. SEGURIDADE	624 - MAQUINARIA, INSTALACIÓN E UTILLAXE	62603 - Mobles	62604 - Equipos Informáticos	62607 - Equipos Audiovisuais	62699 - Outro Mobiliario e Equipamento	Total Xeral
Facultade De Xeografía E Historia				474,00	4.106,00	15.389,06	2.290,84	22.259,90
Subtotal	0,00	0,00	0,00	46.798,21	113.074,29	66.433,14	80.341,66	306.647,30
<u>Escolas Técnicas Superiores</u>								
Escola Politécnica Superior					8.338,88	5.278,10	230,42	13.847,40
Escola Técnica Superior De Enxeñería					928,78	2.032,07	3.924,67	6.885,52
Subtotal	0,00	0,00	0,00	0,00	9.267,66	7.310,17	4.155,09	20.732,92
<u>Servicios de Apoio a Docencia e a Investigación</u>								
Biblioteca Universitaria (Busc)							2.036,64	2.036,64
Servizo De Medios Audiovisuais (Servimav)						6.534,00		6.534,00
Museo De Historia Natural					2.943,72	895,40	168,19	4.007,31
Subtotal	0,00	0,00	0,00	0,00	2.943,72	7.429,40	2.204,83	12.577,95
<u>Servicios á Comunidade Universitaria</u>								
Área Tecnoloxía Da Información				457,38	42.582,84		220.041,26	263.081,48
Área De Deportes							18.250,28	18.250,28
Subtotal	0,00	0,00	0,00	457,38	42.582,84	0,00	238.291,54	281.331,76
<u>Órganos de Goberno</u>								
Vic. De Comunicación E Coordinación					2.816,55	880,40	26.931,10	30.628,05
Vic. De Estudantes, Cultura E Resp. Soc.					435,00	563,00	8.798,89	9.796,89
Vic. De Coordinación Campus De Lugo			144,00	3.902,25		5.035,72	1.242,00	10.323,97
Vcr. De Investigación E Innovación	368.808,88				1.196,00		4.780.046,19	5.150.051,07
Xerencia	2.745.970,55	99.507,10	12.768,32	74.459,30	315,89		2.549.412,60	5.482.433,76
Subtotal	3.114.779,43	99.507,10	12.912,32	78.361,55	4.763,44	6.479,12	7.366.430,78	10.683.233,74
TOTAL	3.114.779,43	99.507,10	12.912,32	125.617,14	172.631,95	87.651,83	7.691.423,90	11.304.523,67

CADRO 12: CRÉDITOS AFECTADOS POR CENTRO

Centro	número de proxeitos de investigación	crédito definitivo proxeitos	obrigas proxeitos	número de convenios de investigación	crédito definitivo convenios	obrigas convenios
Facultades Universitarias						
Facultade De Bioloxía	28	1.548.115,48	798.536,39	40	401.018,56	259.641,51
Facultade De Ciencias	7	115.402,81	56.143,17	16	71.625,61	11.105,59
Facultade De Ciencias Da Comunicación	13	1.709.373,00	387.214,43	16	239.597,15	107.359,83
Facultade De Administración E Direcc. De Empresas	1	5.172,41	0,00	13	101.935,04	72.504,06
Facultade De Ciencias Políticas E Sociais	3	100.413,45	73.448,71	10	76.160,83	49.644,85
Facultade De Ciencias Económicas E Emprs.	17	361.265,53	265.092,99	48	222.105,41	123.832,53
Facultade De Ciencias Da Educación	34	693.270,10	469.739,55	38	142.536,81	52.211,66
Facultade De Formación Do Profesorado	4	147.799,01	73.522,33	6	301.203,11	239.687,47
Facultade De Relacións Laborais	2	47.312,97	15.452,22	5	18.711,30	18.140,43
Facultade De Dereito	13	287.113,18	196.804,04	33	173.769,12	94.562,90
Facultade De Farmacia	31	801.007,85	532.002,53	77	562.151,76	298.344,76
Facultade De Filoloxía	53	1.066.636,21	777.819,19	54	337.165,10	220.263,39
Facultade De Filosofía	2	34.456,13	13.722,21	4	44.576,63	29.683,54
Facultade De Física	69	7.723.655,28	5.961.396,18	41	268.130,59	117.776,57
Facultade De Humanidades	3	82.040,79	64.526,35	7	39.035,95	25.683,31
Facultade De Medicina E Odontoloxía	19	1.006.043,75	849.091,98	61	1.113.515,62	718.065,89
Facultade De Óptica E Optometría	1	37.897,50	20.753,47	6	83.232,42	47.556,61
Facultade De Enfermaría				1	4.046,23	3.846,07
Facultade De Matemáticas	49	1.111.013,24	615.639,73	54	606.676,23	381.197,57
Facultade De Psicoloxía	23	498.438,46	382.680,42	46	475.292,91	316.559,24
Facultade De Química	24	1.116.239,93	695.855,41	27	470.272,18	173.203,68
Facultade De Veterinaria	33	1.528.128,53	975.471,86	62	1.592.524,31	902.948,91
Facultade De Xeografía E Historia	32	591.276,73	440.773,39	38	185.677,45	108.661,72
Subtotal	461	20.612.072,34	13.665.686,55	703	7.530.960,32	4.372.482,09

Informe de Xestión 2015

Centro	número de proxectos de investigación	crédito definitivo proxectos	obrigas proxectos	número de convenios de investigación	crédito definitivo convenios	obrigas convenios
<u>Escolas Técnicas Superiores</u>						
Escola Politécnica Superior	44	1.663.110,72	1.081.935,66	159	1.618.527,08	953.371,80
Escola Técnica Superior De Enxeñería	32	1.957.883,74	914.051,23	37	784.946,03	388.612,34
Subtotal	76	3.620.994,46	1.995.986,89	196	2.403.473,11	1.341.984,14
<u>Institutos Universitarios</u>						
Instituto De Ciencias Da Educación (ICE)	13	27.343,00	13.855,15	8	15.538,73	10.310,91
Instituto De Estudos E Desenvolvemento De Galicia (IDEGA)	19	463.268,90	307.470,43	44	409.606,45	259.933,03
Centro De Linguas Modernas (CLM)				1	5.376,97	5.218,89
Instituto Da Lingua Galega (ILG)	9	294.486,63	177.187,68	13	205.110,21	132.757,57
Instituto De Criminoloxía				1	483,00	482,88
Instituto De Cerámica	1	355,42	0,00	6	185.283,81	159.916,64
Instituto De Ciencias Forenses "Luis Concheiro"	13	1.049.653,87	745.534,80	18	347.856,42	226.298,90
Instituto De Investigación E Análises Alimentaria	3	107.308,55	53.282,54	9	62.211,55	51.755,58
Instituto De Ciencias Neurolóxicas						
Instituto De Dereito Industrial	1	9.610,00	7.360,06	4	88.507,04	85.586,60
Instituto Galego De Física De Altas Enerxías						
Instituto De Investigacións Tecnolóxicas	10	770.722,29	503.739,70	17	348.937,74	190.080,49
Instituto De Matemáticas						
Instituto De Acuicultura	9	262.232,91	158.372,07	12	98.248,25	60.767,63
Instituto De Farmacia Industrial	1	31.000,00	25.303,46	2	0,00	0,00
Instituto De Ortopedia E Banco Tecidos Musculoesqu				1	9.856,77	5.855,13
Instituto De Biodiversidade. Agraria E Desenvolvemento Rural (IBADER)	2	155.432,06	147.017,49	10	78.953,87	67.593,78
Subtotal	81	3.171.413,63	2.139.123,38	146	1.855.970,81	1.256.558,03
Total xeral	618	27.404.480,43	17.800.796,82	1.045	11.790.404,24	6.971.024,26

CADRO 12 (cont.) : CRÉDITOS AFECTADOS POR CENTRO

Centro	número de departamentos	crédito definitivo departamentos	obrigas departamentos	número de congresos e reunións científicas	crédito definitivo congresos e reunións	obrigas congresos e reunións	total centros de gasto	total crédito definitivo	total obrigas
<u>Facultades Universitarias</u>									
Facultade De Bioloxía	6	18.563,90	15.768,13	2	6.382,78	6.382,78	76	1.974.080,72	1.080.328,81
Facultade De Ciencias				5	13.053,24	8.868,81	28	200.081,66	76.117,57
Facultade De Ciencias Da Comunicación	1	5.033,17	4.942,17	0			30	1.954.003,32	499.516,43
Facultade De Administración E Direcc. De Empresas	2	330,47	324,38	1	15.344,83	14.469,39	17	122.782,75	87.297,83
Facultade De Ciencias Políticas E Sociais	2	3.330,99	1.810,51	0			15	179.905,27	124.904,07
Facultade De Ciencias Económicas E Emprs.	6	26.617,55	23.675,20	2	11.268,67	11.268,01	73	621.257,16	423.868,73
Facultade De Ciencias Da Educación	5	22.290,79	15.150,21	18	46.591,50	35.966,51	95	904.689,20	573.067,93
Facultade De Formación Do Profesorado	1	2.314,48	2.120,15	1			12	451.316,60	315.329,95
Facultade De Relacións Laborais	1			0			8	66.024,27	33.592,65
Facultade De Dereito	4	22.751,32	20.749,99	8	25.373,26	20.527,42	58	509.006,88	332.644,35
Facultade De Farmacia	6	28.316,68	27.054,53	3	4.465,07	1.881,70	117	1.395.941,36	859.283,52
Facultade De Filoloxía	6	25.262,11	20.718,35	9	15.973,40	12.627,12	122	1.445.036,82	1.031.428,05
Facultade De Filosofía	2	3.736,79	2.926,96	1	300,00	300,00	9	83.069,55	46.632,71
Facultade De Física	3	38.162,27	36.389,45	5	16.646,47	16.105,43	118	8.046.594,61	6.131.667,63
Facultade De Humanidades				1	271,86	250,00	11	121.348,60	90.459,66
Facultade De Medicina E Odontoloxía	11	47.918,89	37.971,19	3	39.062,37	33.566,70	94	2.206.540,63	1.638.695,76
Facultade De Optica E Optometria				0			7	121.129,92	68.310,08
Facultade De Enfermaría	1	3.192,95	2.474,62	0			2	7.239,18	6.320,69
Facultade De Matemáticas	5	12.458,51	12.302,98	10	1.127,50	994,26	118	1.731.275,48	1.010.134,54
Facultade De Psicoloxía	4	16.666,71	9.965,99	2	4.306,83	4.054,68	75	994.704,91	713.260,33
Facultade De Química	4	19.920,41	19.696,40	1	75.210,12	75.205,78	56	1.681.642,64	963.961,27
Facultade De Veterinaria	6	8.957,27	8.713,58	1	73.010,17	73.010,17	102	3.202.620,28	1.960.144,52
Facultade De Xeografía E Historia	5	20.397,51	10.178,53	5	3.990,42	3.253,39	80	801.342,11	562.867,03
Subtotal	81	326.222,77	272.933,32	78,00	352.378,49	318.732,15	1.323	28.821.633,92	18.629.834,11

Informe de Xestión 2015

Centro	número de departamentos	crédito definitivo departamentos	obrigas departamentos	número de congresos e reunións científicas	crédito definitivo congresos e reunións	obrigas congresos e reunións	total centros de gasto	total crédito definitivo	total obrigas
<u>Escolas Técnicas Superiores</u>									
Escola Politécnica Superior	2	13.133,43	12.223,88	3	320,74	300,00	208	3.295.091,97	2.047.831,34
Escola Técnica Superior De Enxeñería	2	20.311,85	16.801,01	2	6.332,50	3.756,37	73	2.769.474,12	1.323.220,95
Subtotal	4,00	33.445,28	29.024,89	5,00	6.653,24	4.056,37	281	6.064.566,09	3.371.052,29
<u>Institutos Universitarios</u>									
Instituto De Ciencias Da Educación (ice)	1	859,82	854,67	3	4.074,17	4.073,76	25	47.815,72	29.094,49
Instituto De Estudios E Desenvolvemento De Galicia (IDEGA)	1	9.864,96	9.849,41	7	12.811,76	10.601,30	71	895.552,07	587.854,17
Centro De Linguas Modernas (CLM)							1	5.376,97	5.218,89
Instituto Da Lingua Galega (ILG)	1	19.698,69	19.208,29	3	37.644,97	23.314,50	26	556.940,50	352.468,04
Instituto De Criminoloxía	1			2	709,75	709,75	4	1.192,75	1.192,63
Instituto De Cerámica	1	6.153,47	199,00				8	191.792,70	160.115,64
Instituto De Ciencias Forenses "Luis Concheiro"	1	19.476,55	18.526,66	2	3.500,00	1.342,55	34	1.420.486,84	991.702,91
Instituto De Investigación E Análises Alimentaria	1	1.680,03	1.272,36				13	171.200,13	106.310,48
Instituto De Ciencias Neurolóxicas	1	95,21					1	95,21	0,00
Instituto De Dereito Industrial	1	404,50	404,34				6	98.521,54	93.351,00
Instituto Galego De Física De Altas Enerxías	1	0,00	0,00				1	0,00	0,00
Instituto De Investigacións Tecnolóxicas	1	1.932,35	1.015,61				28	1.121.592,38	694.835,80
Instituto De Matemáticas	1	175,00	175,00				1	175,00	175,00
Instituto De Acuicultura	1	2.024,09	1.740,84				22	362.505,25	220.880,54
Instituto De Farmacia Industrial	1	175,00					4	31.175,00	25.303,46
Instituto De Ortopedia E Banco Tecidos Musculares	1						2	9.856,77	5.855,13
Instituto De Biodiversidade. Agraria E Desenvolvemento Rural (IBADER)	1	1.359,30	210,27				13	235.745,23	214.821,54
Subtotal	16	63.898,97	53.456,45	17	58.740,65	40.041,86	260	5.150.024,06	3.489.179,72
Total xeral	101	423.567,02	355.414,66	100	417.772,38	362.830,38	1.864	40.036.224,07	25.490.066,12

CADRO 13 : RESUMO DAS OPERACIÓNS REALIZADAS POLOS CENTROS

CENTRO	CRÉDITO DEFINITIVO	IMPORTE TOTAL OBRIGAS	NÚMERO FACTURADAS TRAMITADAS	IMPORTE OBRIGAS TRAMITADAS POLA CONTA DE ANTICIPOS	NÚMERO FACTURAS TRAMITADAS POLA CONTA DE ANTICIPOS	NUMERO DE CENTROS DE GASTO
<u>Rede de Centros Singulares de Investigación</u>						
Ciqus C. De Inv. En Quí. Biolóx. E Materiais Molec	4.218.993,08	2.780.496,99	3.941	149.751,55	455	78
Cimus C. De Inv. En Medicina Molecular E Enfermida	10.551.985,65	7.088.687,23	4.876	245.923,02	464	106
Citius. Centro Investigación En Tecn. Información	2.365.031,60	1.282.926,07	1.325	38.044,30	146	58
Subtotal	17.136.010,33	11.152.110,29	10.142	433.718,87	1.065	242
<u>Facultades Universitarias</u>						
Facultade De Bioloxía	2.060.327,29	1.148.306,31	2.177	63.283,74	271	80
Facultade De Ciencias	266.704,34	142.678,93	542	19.450,93	139	34
Facultade De Ciencias Da Comunicación	2.049.058,86	587.963,12	1.302	102.916,66	399	40
Facultade De Administración E Direcc. De Empresas	221.115,48	146.607,62	382	12.107,18	134	23
Facultade De Ciencias Políticas E Sociais	237.331,47	180.908,68	299	6.623,19	54	21
Facultade De Ciencias Económicas E Emprs.	1.340.485,65	944.742,05	1.871	38.653,59	220	103
Facultade De Ciencias Da Educación	1.090.997,88	723.151,20	2.273	26.476,02	119	129
Facultade De Formación Do Profesorado	523.032,45	368.913,52	661	15.609,73	137	22
Facultade De Relacións Laborais	193.016,86	121.276,98	316	6.116,18	28	13
Facultade De Dereito	926.725,70	670.537,46	1.659	126.670,11	400	87
Facultade De Farmacia	1.619.810,76	1.031.549,22	1.937	45.825,54	229	139
Facultade De Filoloxía	2.294.932,26	1.338.547,96	2.583	99.765,83	467	133
Facultade De Filosofía	105.521,87	65.359,03	255	9.304,17	72	18
Facultade De Física	8.101.885,82	6.185.273,04	3.251	356.373,96	486	128
Facultade De Humanidades	144.270,98	113.149,67	332	2.983,56	20	16
Facultade De Medicina E Odontoloxía	4.109.680,24	2.932.822,70	4.125	196.420,24	295	156
Facultade De Optica E Optometria	179.125,52	113.473,72	226	5.968,88	16	9
Facultade De Enfermaría	124.294,12	86.954,64	269	623,73	5	10
Facultade De Matemáticas	1.814.929,19	1.091.765,55	1.908	58.894,03	199	126
Facultade De Psicoloxía	1.211.497,12	884.788,49	2.057	60.438,87	188	97
Facultade De Química	1.753.878,16	1.034.661,55	1.996	30.870,11	181	65
Facultade De Veterinaria	3.366.123,67	2.114.429,22	2.796	106.841,96	299	119
Facultade De Xeografía E Historia	923.301,78	658.322,02	1.637	87.829,58	440	96
Subtotal	34.658.047,47	22.686.182,68	34.854	1.480.047,79	4.798	1.664
<u>Escolas Técnicas Superiores</u>						
Escola Politécnica Superior	3.562.299,75	2.264.187,62	3.777	167.510,92	779	239
Escola Técnica Superior De Enxeñería	2.832.160,78	1.382.641,15	2.094	26.856,17	177	82
	6.394.460,53	3.646.828,77	5.871	194.367,09	956	321

Informe de Xestión 2015

CENTRO	CRÉDITO DEFINITIVO	IMPORTE TOTAL OBRIGAS	NÚMERO FACTURADAS TRAMITADAS	IMPORTE OBRIGAS TRAMITADAS POLA CONTA DE ANTICIPOS	NÚMERO FACTURAS TRAMITADAS POLA CONTA DE ANTICIPOS	NUMERO DE CENTROS DE GASTO
<u>Outros Centros Docentes</u>						
Centro De Postgrao, 3º Ciclo E Formación Continua	73.827,00	70.349,66	198	2.433,39	23	3
Centro De Tecnoloxías Para A Aprendizaxe (ceta)	16.258,83	16.246,77	77	245,98	4	2
Centro De Estudos E Invesigs.. Turísticas (cetur)	47.296,32	8.879,60	28		0	28
Subtotal	137.382,15	95.476,03	303	2.679,37	27	5
<u>Institutos Universitarios</u>						
Instituto De Ciencias Da Educación (ICE)	65.375,96	45.286,69	173	0,00	0	35
Instituto De Estudos E Desenv. De Galicia (IDEGA)	921.426,69	606.027,36	1.415	44.008,58	253	88
Centro De Linguas Modernas (CLM)	223.577,91	185.307,94	258	12.685,72	29	20
Instituto Da Lingua Galega (ILG)	557.690,50	353.217,76	581	9.175,85	56	29
Instituto De Criminoloxía	112.547,97	103.117,92	258	1.547,71	9	8
Instituto De Cerámica	192.792,70	161.021,26	99	629,57	3	14
Instituto De Ciencias Forenses "Lluis Concheiro"	1.421.486,84	992.702,91	646	15.983,11	34	37
Instituto De Investigación E Análises Alimentaria	173.073,14	107.564,26	256	2.546,92	10	17
Instituto De Ciencias Neurolóxicas	295,21	0,00				5
Instituto De Dereito Industrial	98.721,54	93.550,83	59	2.835,39	6	14
Instituto Galego De Física De Altas Enerxías	210,01	210,01	1		0	3
Instituto De Investigacións Tecnolóxicas	1.123.112,65	696.141,35	699	20.371,14	44	32
Instituto De Matemáticas	375,00	374,99	5		0	3
Instituto De Acuicultura	368.757,82	226.978,49	562	12.932,43	38	28
Instituto De Farmacia Industrial	31.575,00	25.457,01	53	992,47	8	7
Instituto De Ortopedia E Banco Tecidos Musculares	10.056,77	5.855,13	19		0	4
Instituto De Biodiv. Agraria E Desenv. Rural (ibader)	237.167,23	215.272,99	171	145,43	3	18
Subtotal	5.538.242,94	3.818.086,90	5.255	123.854,32	493	362
<u>Escolas Profesionais</u>						
Escola Práctica Xurídica	108.853,78	87.367,62	175		0	3
Subtotal	108.853,78	87.367,62	175	0,00	0	3
<u>Servicios de Apoio a Docencia e a Investigación</u>						
Biblioteca Universitaria (BUSC)	2.842.793,25	2.841.121,63	1.801	38.474,19	172	1
Biblioteca Intercentros Campus Lugo	1.380,14	1.278,33	44		0	1
Biblioteca Concepción Arenal	831,72	793,50	16		0	1
Arquivo Histórico	22.569,24	22.529,47	117	577,16	53	3
Servizo De Medios Audiovisuais (servimav)	14.100,75	13.207,03	50	186,48	5	1
Servizo De Publicacións E Intercambio Científico	57.694,46	57.684,60	158	7.552,94	48	2
Área De Xestión E Valorización De I+d+i	426.114,03	155.400,69	174	1.526,74	9	7
Área De Recursos De Apoio Á Investigación E Proxec	1.334.225,38	1.155.871,32	999	11.575,57	27	33
Area De Valorización, Transferencia E Emprend	608.157,55	487.929,17	511	13.293,58	22	12
Observatorio Astronómico "Ramón María Aller"	26.383,76	25.777,64	94	627,49	14	3

CENTRO	CRÉDITO DEFINITIVO	IMPORTE TOTAL OBRIGAS	NÚMERO FACTURADAS TRAMITADAS	IMPORTE OBRIGAS TRAMITADAS POLA CONTA DE ANTICIPOS	NÚMERO FACTURAS TRAMITADAS POLA CONTA DE ANTICIPOS	NUMERO DE CENTROS DE GASTO
Servizo De Traducción	3.118,00	123,03	14		0	1
Museo De Historia Natural "Luis Iglesias"	120.301,07	57.575,58	95	70,71	7	4
Centro De Estudios Avanzados	14.065,27	10.530,49	71		0	1
Estación BioloXía Mariña "a Graña"	106.264,24	90.635,53	135		0	3
Estación HidrobioloXía "Encoro Do Con"	118.423,93	88.616,44	206	4.258,98	51	4
Estación De BioloXía Do Courel	450,00	0,00	0,00	0,00	0,00	1
Subtotal	5.696.872,79	5.009.074,45	4.485	78.143,84	408	78
<u>Servicios á Comunidade Universitaria</u>						
Área TecnoloXía Da Información	1.241.199,20	1.199.845,57	215	5.442,61	9	1
Imprenta Universitaria	370,96	304,36	24		0	1
Centro De Estudos E Documentación Europeos Da Usc	25.409,41	20.841,88	64	386,58	8	2
Unidade De Mantemento E Seguridade	262.946,00	219.885,94	158		0	1
Escola Infantil Breogán	19.000,00	18.444,46	147	13.116,43	88	1
Área De Deportes	603.471,45	603.167,36	594	53.500,28	214	1
Servizo De Normalización Lingüística	33.545,32	26.093,51	109	18,76	1	3
Valedor Da Comunidade Universitaria	1.540,00	1.101,96	23		0	1
Subtotal	2.187.482,34	2.089.685,04	1.334	72.464,66	320	11
<u>Sistema Universitario de Residencias</u>						
Sistema Universitario De Residencias (sur)	144.127,90	93.594,93	117	878,96	12	1
Colexio Maior Fonseca	4.200,00	4.143,55	63	548,04	8	1
Colexio Maior Rodríguez Cadarso	2.500,00	2.426,30	56	182,55	5	1
Colexio Maior San Clemente	4.081,70	4.011,20	65	25,26	1	1
Residencia Universitaria Burgo Das Nacións	11.000,00	9.977,00	81		0	1
Residencia Universitaria Monte Da Condesa	11.000,00	10.168,77	75	1.915,35	15	1
Residencia Universitaria Xesús De Bal E Gai	4.000,00	3.984,48	75	785,50	29	1
Subtotal	180.909,60	128.306,23	532	4.335,66	70	7
<u>Órganos de Goberno</u>						
Oficina Reitor	38.000,00	37.876,21	133	757,05	17	1
Vic. De Comunicación E Coordinación	268.616,50	263.687,01	613	13.315,48	61	3
Vic. De Estudantes, Cultura E Resp. Soc.	679.191,55	603.905,73	1.063	66.676,81	507	8
Vic. De Internacionalización	9.594.840,15	4.884.893,39	2.290	371.664,55	313	2
Vic. De Coordinación Campus De Lugo	310.799,71	245.565,87	514	3.468,14	39	4
Vic. De Desenv. Científ. E Tecn. Campus Lugo	74.938,26	46.810,14	161	1.540,45	26	3
Vic. De Servizos Universitarios Campus Lugo	109.797,57	77.726,45	59	0,00	0	1
Vic. De Org. Académica E Pdi	16.875,00	15.561,93	61	73,83	2	1
Vic.de Oferta Docente E Innovación Educativa	33.323,48	25.215,87	80	4.267,63	13	3
Vcr. De Investigación E Innovación	17.991.448,82	14.636.865,35	1.939	1.757,68	5	5

CENTRO	CRÉDITO DEFINITIVO	IMPORTE TOTAL OBRIGAS	NÚMERO FACTURADAS TRAMITADAS	IMPORTE OBRIGAS TRAMITADAS POLA CONTA DE ANTICIPOS	NÚMERO FACTURAS TRAMITADAS POLA CONTA DE ANTICIPOS	NUMERO DE CENTROS DE GASTO
Secretaría Xeral	37.029,00	26.856,18	100	40,00	1	1
Consello Social	85.308,96	55.517,23	176	17,97	1	1
Xerencia	177.652.456,68	175.926.315,13	6.123	138.280,81	193	2
Subtotal	206.892.625,68	196.846.796,49	13.312	601.860,40	1.178	35
Total Universidade	278.930.887,61	245.559.914,50	76.263	2.991.472,00	9.315	2.728